



pennelli  
fiorellini



la Storia si crea una pennellata alla volta

20.24



# Indice Prodotti

## Presentazione

- Dipingiamo il vostro futuro p. 04
- I nostri numeri p. 08
- Packaging p. 10

## Pennelli

- Tradizionale o Innovativo? p. 14
- Plafoniere p. 16
- Plafoncini p. 24
- Pennellesse p. 28
- Americane p. 36
- Pennelli per Radiatori p. 38
- Pennelli Speciali p. 42
- Pennelli Tondi p. 44
- Pennelli Ovali p. 45
- Pennelli per Profili p. 46
- Belle Arti p. 48

## Rulli

- Rulli PELO LUNGO p. 55
- Rulli PELO MEDIO p. 59
- Rulli PELO CORTO p. 63
- Rulli PELO RASATO p. 69
- Rulli BIGFOOT p. 75
- Rulli COMPLETI p. 82
- Rulli SPECIALI p. 87
- Mini Roller Box/Blister p. 93
- Rullini e Rullotti p. 94
- Accessori per rulli p. 99
- Linea GO! PAINT p. 104

## Attrezzatura

- Linea Pro PAVAN p. 115
- Linea Pro made in Italy p. 122
- Linea Medium Pro p. 126

## Decorativi

- Linea decorativi p. 136

## Mascheratura e protezione

- Nastri adesivi p. 144
- Carta paperella p. 147
- Teli copritutto p. 149

## Articoli abrasivi

- Linea completa p. 151

## Articoli per la pulizia

- Linea completa p. 154

## Antinfortunistica

p. 159

## Espositori

- Linee guida p. 161

## Varie

- Condizioni generali di vendita p. 166
- Legenda p. 167



Dipingiamo  
il vostro  
Futuro

## **DNA artigiano.**

La storia del Pennellificio Fiorellini inizia negli anni Sessanta, quando una coraggiosa imprenditrice, Odilia Anversa, avvia insieme al marito Sergio Fiorellini un'attività artigiana che produce pennelli di alta qualità. L'esperienza e la passione dei due fondatori sono ben sintetizzate nello storico claim del Pennellificio Fiorellini, "Il meglio dell'artigianato".

## **Radici forti e sguardo al futuro.**

Il Pennellificio Fiorellini ha continuato a crescere negli anni, trasferendo la propria sede a Viadana, in provincia di Mantova, nel 1986, e poi rinnovandola nel 2022. In parallelo, si sono ampliate l'offerta e la rete distributiva, estesa all'intera Italia e all'Europa, fino all'Asia e agli Stati Uniti d'America. Non è cambiato, invece, lo spirito che caratterizza il Pennellificio Fiorellini: la passione per la qualità, il rispetto per la tradizione, e uno sguardo sempre aperto alle nuove esigenze del mercato e ai bisogni dei professionisti del settore.

**Le nostre  
radici sono nel  
territorio,  
la nostra forza  
in una passione  
di famiglia,  
il nostro futuro  
a fianco dei  
professionisti.**

## **Il prodotto giusto per ogni esigenza.**

Lo sviluppo dei prodotti del Pennellificio Fiorellini ha origine dallo studio delle esigenze degli operatori, e da una ricerca accurata dei materiali e delle loro prestazioni, per proporre sempre la risposta giusta ad ogni bisogno specifico.

La gamma di prodotti tradizionali mantiene la qualità delle origini, ma è evoluta nel tempo per fare spazio a nuovi materiali e processi produttivi, ed è stata affiancata da una gamma di articoli progettati per l'applicazione dei prodotti vernicianti più innovativi.

## Nati per i professionisti di oggi e domani.

L'offerta del Pennellificio Fiorellini include, accanto a plafoni, pennellesse e rulli, anche pennelli speciali per belle arti, attrezzi per tutti i tipi di decori, accessori di mascheratura, articoli antinfortunistici, frattoni e spatole. Ciascun prodotto viene progettato e selezionato per garantire ai professionisti che lo utilizzeranno un lavoro in totale comfort e risultati eccellenti, davvero a regola d'arte.

## Il nostro impegno per un futuro sostenibile.

La nostra storica attenzione per il territorio in cui operiamo e le persone che lo abitano si declina anche in un impegno concreto per contribuire a un futuro sostenibile. Abbiamo sviluppato prodotti green ed eco friendly e avviato partnership con fornitori che condividono la nostra visione - come quella con il produttore dei nostri secchi in plastica riciclata con liners intercambiabili, che permettono di risparmiare acqua e di non disperdere materiali inquinanti.



**Ricerca e  
cura sono  
i nostri  
segreti  
per soddisfare  
gli utilizzatori.  
Ricerchiamo  
le risposte  
giuste per loro,  
e siamo attenti  
ad ogni  
dettaglio  
per renderle  
perfette.**



64 50 3922

ANNI

AGENTI

CLIENTI



Andrea . Ivan . Omar . Maela . Vittorio

**Una storia lunga  
4 generazioni.**

**Una rete di rivenditori  
estesa in 3 continenti.**

**E un'unica passione,  
creare prodotti  
che lasciano il segno!**



Odilia



Sergio

# Packaging



## Sostenibili per natura

L'attenzione per l'ambiente inizia dal packaging. Abbiamo scelto confezioni in cartoncino riciclato, in cui l'utilizzo della plastica è ridotto al minimo.

Abbiamo stampato su ogni imballaggio le indicazioni su come separare e smaltire il materiale, perchè possa venire ulteriormente riciclato.



PLAFONIERE

PLAFONCINI

PENNELLESSE

AMERICANE

per RADIATORI

SPECIALI

TONDI

OVALI

PROFILI

BELLE ARTI

# Permeli





# Tradizionale

TRADIZIONALE

La nostra gamma tradizionale è per chi cerca le prestazioni e la resa delle setole naturali, perfetta per un lavoro a regola d'arte sulle superfici più lisce.

MARTE è progettato per mantenersi morbido e compatto a lungo, grazie alla particolare inclinazione delle setole esterne.

Una volta esaurita la sua funzione come pennello da interni, MARTE può ancora dare molto nella pittura in esterno. Con un ciclo di vita più lungo, permette di risparmiare sui materiali e rispetta l'ambiente.

Mettiamo tutta la nostra conoscenza, la ricerca dei materiali e la nostra visione del futuro al servizio della nostra gamma innovativa. Nata per garantire performance elevate, è ideale per applicare i prodotti di nuova generazione.

DISCOVERY. Creato con un mix unico di fibre selezionate con cura, DISCOVERY si distingue per l'altissima resistenza all'abrasione e ai solventi e per la facilità di stesura. Semplice da pulire e mantenere, DISCOVERY è il compagno ideale delle vernici più innovative.

INNOVATIVO  
**Innovativo**







# MARTE

ANTIGOCCIA  
**PROFESSIONALE**



Setole bionde naturali di 1° qualità miscelate, assicella plastica, manico in plastica/gomma antiscivolo, mastice epossidico.

**UTILIZZO:** interni, idropitture e lavabili.

	3x7/76	3x10/76	3x12/76	5x15/90	6,5x15/95	7x17/95
	12	12	12	6	6	6



Fatto a mano

## S.235

ANTIGOCCIA



MAZZETTI VIBRATI

**PROFESSIONALE**



Setole bionde miscelate, assicella plastica, manico in plastica/gomma antiscivolo, mastice epossidico.

**UTILIZZO:** interni ed esterni, con lavabili e quarzi.

	3x7/70	3x10/70	3x12/70	4x14/83	5x15/83	6,5x16/90	7x17/95
	12	12	12	12	6	6	6



## S.260

ANTIGOCCIA  
MEDIUM PRO



Fibre sintetiche miscelate, assicella plastica, manico in plastica/gomma antiscivolo, mastice epossidico.

**UTILIZZO:** interni ed esterni, con lavabili, idropitture e quarzi.

	3x7/76	3x10/76	3x12/76	4x14/83	5x15/90	6x15/90	6,5x16/95	7x17/95	8x18/95
	12	12	12	12	12	6	6	6	6





## S. 210

ANTIGOCCIA  
MEDIUM PRO



Fibre sintetiche miscelate, assicella plastica, manico in plastica/gomma antiscivolo, mastice epossidico.

**UTILIZZO:** interni ed esterni, con lavabili, idropitture e quarzi.

	3x7/76	3x10/76	3x12/76	4x14/76	5x15/90	6x15/90	6,5x16/90	7x17/95
	12	12	12	12	12	6	6	6





# Discovery

ANTIGOCCIA  
**PROFESSIONALE**



Miscela di fibre sintetiche speciali, assicella plastica, manico in plastica/gomma antiscivolo, mastice epossidico.  
**UTILIZZO:** Unico e specializzato per ogni superficie e vernice.

	3x7/76	3x10/76	3x12/76	5x15/90	6,5x16/95	7x17/95
	12	12	12	6	6	6



## S. 258



ANTIGOCCIA

**PROFESSIONALE**



Fibre Krex miscelate, assicella plastica, manico in plastica/gomma antiscivolo, mastice epossidico.

**UTILIZZO:** interni ed esterni, con qualsiasi tipo di pittura.



	3x7/76	3x10/76	3x12/76	5x15/90	6,5x16/90	7x17/95
	12	12	12	6	6	6



# “LA CAPITALE”

ANTIGOCCIA   
**MEDIUM PRO**

Fibre sintetiche miscelate, assicella plastica, manico in plastica/gomma antiscivolo, mastice epossidico.  
**UTILIZZO:** superfici lisce, gesso e scagliola con tempere, lavabili e traspiranti.

	5x15/90	6,5x16/90	7x17/95
	12	6	6





## S. 220

ANTIGOCCIA  
BASIC



Setole sintetiche, assicella plastica, manico in plastica/gomma antiscivolo, mastice epossidico.  
**UTILIZZO:** per il "fai da te".

	5x15/83	6,5x16/90	7x17/90
	12	6	6



## S.160



OVALE

**PROFESSIONALE**



Setole bionde miscelate, assicella e manico in legno, ghiera ramata, mastice epossidico.

**UTILIZZO:** impregnanti.

	3x7/76	3x10/76	3x12/76	4x14/90	5x15/90
	12	12	12	12	12





## S.150

**MEDIUM PRO**



Setole bionde miscelate, assicella e manico in legno, ghiera inox, mastice epossidico.

**UTILIZZO:** interni ed esterni con idropitture e quarzi.



	3x7/70	3x10/70	3x12/70	4x14/75	5x15/83
	12	12	12	12	12



## Discovery W

OVALE  
PROFESSIONALE 



Miscela di fibre sintetiche speciali, assicella e manico in legno maggiorati, ghiera ramata, mastice epossidico. Setole **EXTRA lunghe** per maggior assorbimento.  
**UTILIZZO:** universale, particolarmente indicato per impregnanti.

	3x7/83	3x10/83	3x12/83
	12	12	12

## S.163

OVALE  
PROFESSIONALE 

Fibre Krex miscelate, assicella e manico in legno, ghiera ramata, mastice epossidico.  
**UTILIZZO:** prodotti vernicianti a base acqua e solvente.



	3x7/76	3x10/76	3x12/76
	12	12	12



## S.130

**BASIC** 



Setole sintetiche miscelate, assicella e manico in plastica, ghiera in metallo, mastice epossidico.  
**UTILIZZO:** per il "Fai da te".

	3x7/64	3x10/64	3x12/64	4x14/76	5x15/76
	12	12	12	12	12

## S.110

**BASIC** 

Setole sintetiche, assicella e manico in plastica, ghiera in metallo, mastice epossidico.  
**UTILIZZO:** per il "Fai da te".

	3x7/60	3x10/60	3x12/60	4x14/65	5x15/70
	12	12	12	12	12

# Come lavare un pennello

Per una maggiore durata di ogni pennello, mantenendo le sue caratteristiche applicative, si consiglia un accurato lavaggio.

- 1. Far scorrere l'acqua dall'alto verso l'interno del corpo del pennello, fino alla completa fuoriuscita della pittura.**
- 2. Scuoterlo energicamente per togliere l'eccesso di acqua.**
- 3. Appenderlo tenendo le setole rivolte verso il basso.**



## S.174 PROFESSIONALE



Setole bionde miscelate, manico in legno grezzo, ghiera inox, mastice epossidico.

**UTILIZZO:** smalti e vernici.





	30/57	40/57	50/64	60/64	70/70
	12	12	12	12	12



## S.74 PROFESSIONALE

Setole bionde miscelate, manico in legno, ghiera ottonata, mastice epossidico.





**UTILIZZO:** smalti e vernici.

	20/51	30/51	40/57	50/64
	12	12	12	12
	60/64	70/70	80/70	100/76
	12	12	12	12

## S.75 PROFESSIONALE

Setole nere miscelate, manico in legno, ghiera ottonata, mastice epossidico.

**UTILIZZO:** smalti e vernici.

	20/51	30/51	40/57	50/64
	12	12	12	12
	60/64	70/70	80/70	100/76
	12	12	12	12







## S. 71x6 PROFESSIONALE

**Spessore** 6 mm

Setole bionde, manico in legno, ghiera in metallo, mastice epossidico.

**UTILIZZO:** smalti e vernici.





	20/51	30/51	40/57	50/57
	12	12	12	12
	60/64	70/64	80/64	100/70
	12	12	12	12

## S. 71x9 PROFESSIONALE

**Spessore** 9 mm

Setole bionde, manico in legno, ghiera in metallo, mastice epossidico.

**UTILIZZO:** smalti e vernici.





	20/51	30/51	40/57	50/57
	12	12	12	12
	60/64	70/64	80/64	100/70
	12	12	12	12



## S.73 MEDIUM PRO

Setole sintetiche miscelate, manico in legno, ghiera in metallo, mastice epossidico.





**UTILIZZO:** smalti e vernici.

	20/44	30/51	40/51	50/57
	12	12	12	12
	60/57	70/64	80/64	100/70
	12	12	12	12

## S.57 MEDIUM PRO

Setole bionde miscelate con manico in legno burattato, ghiera in metallo, mastice epossidico.

**UTILIZZO:** smalti, vernici e impregnanti.

	20/51	30/51	40/57	50/64
	12	12	12	12
	60/64	70/70		
	12	12		





## Discovery Pennellessa

**PROFESSIONALE**



Miscela di fibre sintetiche speciali, manico in gomma antiscivolo, ghiera inox, mastice epossidico.

**UTILIZZO:** Unico e specializzato per ogni superficie e vernice.

	30/64	40/64	50/64	60/70	70/70
	12	12	12	12	12





## S.168 **PROFESSIONALE**



Fibre sintetiche miscelate, manico in gomma antiscivolo, ghiera inox, mastice epossidico.

Particolarmente consigliata per la stesura di prodotti densi.  
**UTILIZZO:** smalti a base acqua.



	20/57	30/57	40/57	50/64	60/64	70/64
	12	12	12	12	12	12



## S.44 PROFESSIONALE

Fibre Krex miscelate, manico in legno, ghiera ottonata, mastice epossidico.

**UTILIZZO:** smalti a base acqua e solvente



	20/70	30/70	40/70	50/70	60/70	70/70
	12	12	12	12	12	12




## S.76 MEDIUM PRO

Fibre sintetiche miscelate, manico in legno grezzo, ghiera nichel, mastice epossidico.

**UTILIZZO:** smalti a base acqua.

	20/57	30/57	40/57	50/64	60/64	70/64
	12	12	12	12	12	12







## S.996

**MEDIUM PRO**

Setole bionde miscelate, manico in plastica pieno bicolore, ghiera ottonata, mastice epossidico.

**UTILIZZO:** idropitture, smalti e impregnanti.





	20/44	30/51	40/57	50/64
	12	12	12	12
	60/64	70/64		
	12	12		

## S.322

**MEDIUM PRO**

Setole sintetiche, manico in plastica pieno, ghiera in metallo, mastice epossidico.

**UTILIZZO:** per il "Fai da te".





	20/44	30/44	40/51	50/57
	12	12	12	12
	60/57	70/64	80/64	100/70
	12	12	12	12

## S.72

**BASIC**

Setole bionde, manico in plastica vuoto, ghiera in metallo, mastice epossidico.

**UTILIZZO:** per il "Fai da te".

	20/44	30/44	40/44	50/44
	12	12	12	12
	60/51	70/51	80/51	100/51
	12	12	12	12







## S.999 BASIC



Setole sintetiche universali, manico in plastica pieno, ghiera in metallo, mastice epossidico.

**UTILIZZO:** per il "Fai da te".



	20/51	30/51	40/51	50/51
	12	12	12	12
	60/51	70/51		
	12	12		

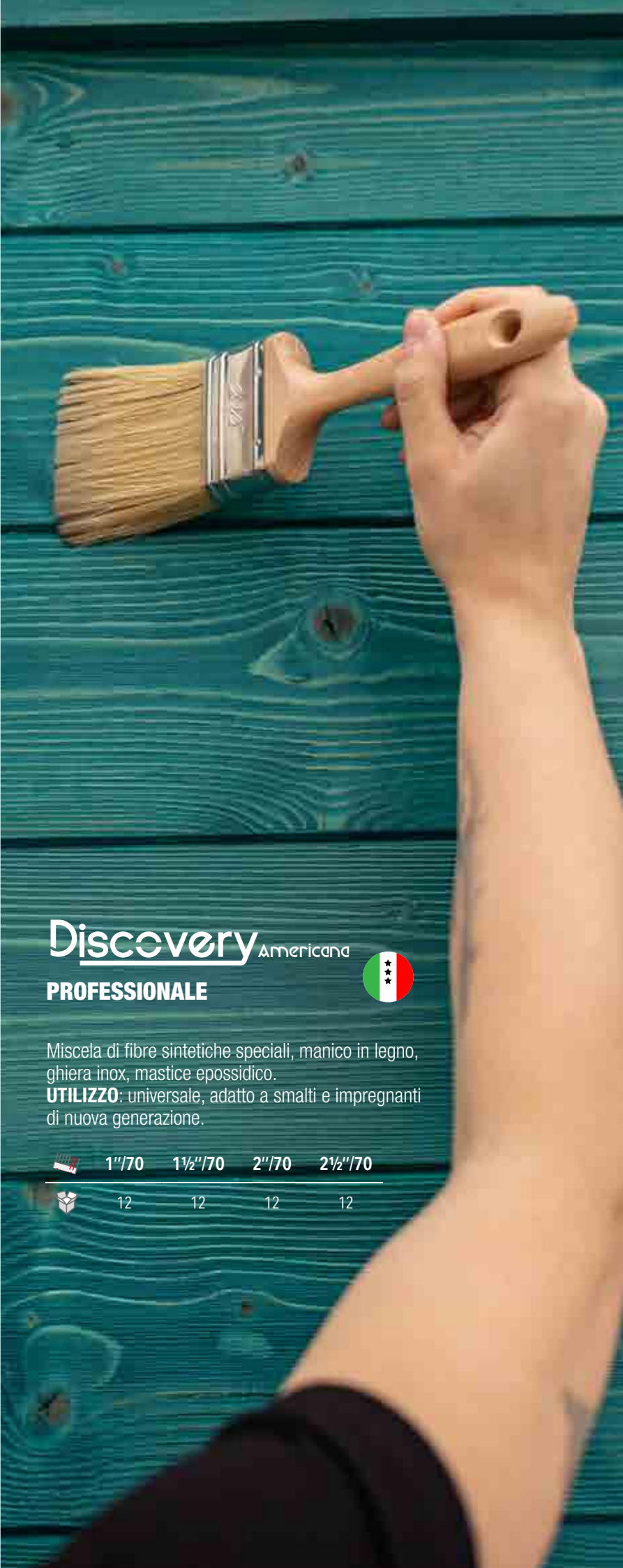
## S.998 BASIC



Setole bionde, manico in plastica vuoto, ghiera in metallo, mastice epossidico.

**UTILIZZO:** per il "Fai da te".

	20	30	40	50	60	TOT
	48	48	48	48	48	240



## Discovery Americana

**PROFESSIONALE**



Miscela di fibre sintetiche speciali, manico in legno, ghiera inox, mastice epossidico.

**UTILIZZO:** universale, adatto a smalti e impregnanti di nuova generazione.

	1"/70	1½"/70	2"/70	2½"/70
	12	12	12	12





## S.67 MEDIUM PRO



Setole bionde miscelate, manico in legno, ghiera in metallo, mastice epossidico.

**UTILIZZO:** smalti e vernici.



	1"/51	1½"/57	2"/64	2½"/70	3"/76
	12	12	12	12	12

## S.68 MEDIUM PRO



Setole nere miscelate, manico in legno, ghiera in metallo, mastice epossidico.

**UTILIZZO:** smalti e vernici.

	1"/51	1½"/57	2"/64	2½"/70	3"/76
	12	12	12	12	12



## S.77

**PROFESSIONALE**  
Spessore 9 mm



Pura setola naturale, manico in legno, ghiera nichelata, mastice epossidico.

**UTILIZZO:** profili e vernici.

	30/57	40/57	50/64
	12	12	12
	60/64	70/70	
	12	12	



## S.79

**PROFESSIONALE**  
Spessore 9 mm



Setole bionde miscelate, manico in legno, ghiera ramata, mastice epossidico.

**UTILIZZO:** profili e vernici.

	20/51	30/57	40/57
	12	12	12
	50/64	60/70	70/70
	12	12	12



## S.37XL





**PROFESSIONALE**  
Spessore 9 mm

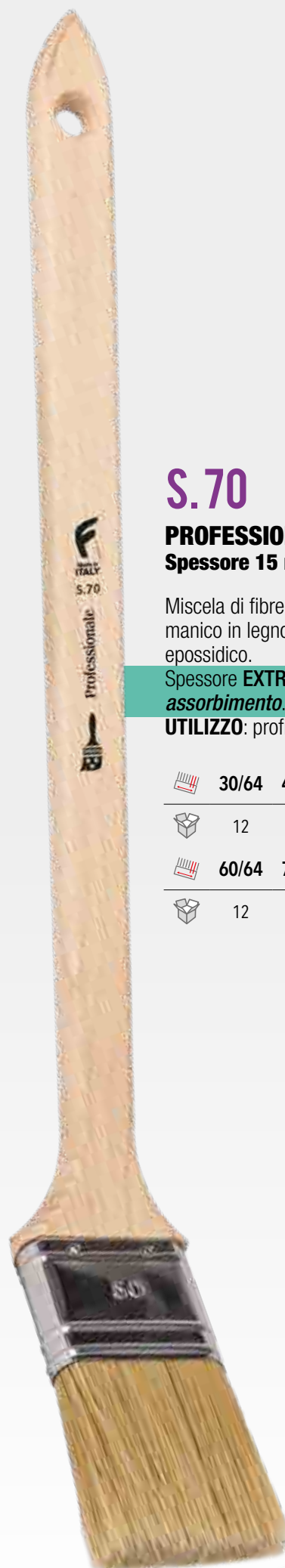


Setole bionde miscelate, manico in legno, ghiera in metallo, mastice epossidico.

Setole **EXTRA** lunghe per *maggiore flessibilità e durata.*

**UTILIZZO:** profili e vernici.

	30/70	40/70	50/76
	12	12	12
	60/83	70/90	
	12	12	



## S.70





**PROFESSIONALE**  
Spessore 15 mm



Miscela di fibre sintetiche speciali, manico in legno, ghiera inox, mastice epossidico.

Spessore **EXTRA** per un *maggior assorbimento.*

**UTILIZZO:** profili e vernici.

	30/64	40/64	50/64
	12	12	12
	60/64	70/64	
	12	12	



## S.85

**MEDIUM PRO**  
Spessore 9 mm



Setole bionde miscelate, manico in legno, ghiera nichelata, mastice epossidico.

**UTILIZZO:** profili e vernici.

	20/57	30/57	40/57
	12	12	12
	50/64	60/64	70/70
	12	12	12



## S.78

**MEDIUM PRO**  
Spessore 9 mm



Setole bionde miscelate, manico in plastica, ghiera b.s., mastice epossidico.

**UTILIZZO:** profili e vernici.

	20/51	30/51	40/51
	12	12	12
	50/57	60/57	70/64
	12	12	12



## Discovery R

**PROFESSIONALE**  
Spessore 9 mm



Miscela di fibre sintetiche speciali, manico in legno, ghiera in metallo, mastice epossidico.

**UTILIZZO:** profili, vernici e smalti all'acqua.

	20/64	30/64	40/64
	12	12	12
	50/70	60/70	70/70
	12	12	12



## S.41

**PROFESSIONALE**  
Spessore 9 mm



Fibre Krex miscelate, manico in legno, ghiera ramata, mastice epossidico.

**UTILIZZO:** profili e vernici a base acqua.

	30/70	40/70	50/70
	12	12	12
	60/70	70/70	
	12	12	



## S.820v

**PROFESSIONALE**



Miscela di fibre sintetiche speciali, manico in legno, ghiera in metallo, mastice epossidico.

**UTILIZZO:** profili e vernici.

	<b>6/64</b>	<b>8/64</b>	<b>10/64</b>
	12	12	12
	<b>12/70</b>	<b>14/70</b>	<b>16/70</b>
	12	12	12



## S.82

**PROFESSIONALE**

**Spessore 9 mm**



Setole bionde, manico e ghiera in metallo, impugnatura in legno, mastice epossidico.

**UTILIZZO:** profili e vernici.

	<b>20/51</b>	<b>30/51</b>	<b>40/51</b>
	12	12	12
	<b>50/57</b>	<b>60/64</b>	
	12	12	

S.7



IMPUGNATURA  
per RICAMBIO  
con VITE



12



S.162 PROFESSIONALE



PLAFONCINO OVALE CON VITE  
Setole bionde miscelate, ghiera ramata, mastice  
epossidico.

**UTILIZZO:** profilature.



3x7/76



12



S.49V  
PROFESSIONALE



PENNELOTTO CON VITE  
Setole bionde miscelate, ghiera in metallo, mastice  
epossidico.

**UTILIZZO:** profilature.



10/76 12/83 13/83 14/90 16/95



40 45 50 55 60






12 12 12 12 12

## S.39 PROFESSIONALE

PENNELLOTTO

Setole bionde miscelate, manico in legno, ghiera in metallo, mastice epossidico.

**UTILIZZO:** profilature.


	10/76	12/83	14/89	16/95
	40	45	55	60
	6	6	6	6

## S.48 PROFESSIONALE

STROZZATO

Setole bionde miscelate, manico in legno, ghiera in metallo, mastice epossidico.

**UTILIZZO:** profilature, smalti e vernici.





	2/44	4/44	6/44	8/51	10/57
	12	12	12	12	12
	12/57	14/64	16/64	18/70	20/70
	12	12	12	12	12
	22/70	24/76	26/83	30/83	
	12	12	12	12	

## S.45 BASIC

STROZZATO

Setole bionde manico e ghiera in plastica.

**UTILIZZO:** profilature.

	2/44	4/44	6/44	8/44	10/44
	12	12	12	12	12
	12/44	14/51	16/51	18/57	20/57
	12	12	12	12	12



S.45

S.48



S.39



**S.63**   
**PROFESSIONALE**

Setole bionde miscelate, manico in legno, ghiera in metallo, mastice epossidico.

**UTILIZZO:** smalti e vernici.



	1½"/64	2"/70	2½"/76
	12	12	12



**S.64**   
**PROFESSIONALE**

Setole nere miscelate, manico in legno, ghiera in metallo, mastice epossidico.

**UTILIZZO:** smalti e vernici.


	1½"/64	2"/70	2½"/76
	12	12	12



**S.52**   
**MEDIUM PRO**

Setole bionde miscelate, manico in legno, ghiera in metallo, mastice epossidico.

**UTILIZZO:** smalti e vernici.

	2/44	4/44	6/51	8/51
	12	12	12	12
	10/57	12/64	14/64	16/70
	12	12	12	12



Fatto a mano

FIGURELLINI

## S.86N

### TIRALINEE PROFESSIONALE

Setole nere e manico in legno.

Mis	0	1	2	3	4	5
	12	12	12	12	12	12
Mis	6	7	8	9	10	
	12	12	12	12	12	



Fatto a mano

FIGURELLINI

## S.86K

### TIRALINEE PROFESSIONALE

Fibre Krex e manico in legno.

Mis	0	1	2	3	4	5
	12	12	12	12	12	12
Mis	6	7	8	9	10	
	12	12	12	12	12	



Fatto a mano

FIGURELLINI

## S.86

### TIRALINEE PROFESSIONALE

Setole bionde e manico in legno.

Mis	0	1	2	3	4	5
	12	12	12	12	12	12
Mis	6	7	8	9	10	
	12	12	12	12	12	



Fatto a mano

Made in Italy - Pura Setola 22

## S.87

### MUCCINO PROFESSIONALE

Setole bionde, manico in legno.

Mis 10 12 14 16 18 20



12 12 12 12 12 12

Mis 22 24 26 28 30



12 12 12 12 12



FIORELLINI

## S.50

### TIRALINEE OBLIQUO PROFESSIONALE

Setole nere e manico in legno.

Mis 10 15 20



12 12 12

Mis 25 30



12 12



Made in  
ITALY

Riga in legno  
millimetri 1,00

Serie 392



## S.392

### RIGA IN LEGNO

Mis 1 m



10



## S.93

BUE TONDO  
manico lungo

	00	0	1	2	3	4	5	6	7	8	9	10	12	14	16	18	20
	12	12	12	12	12	12	12	12	12	12	12	12	12	12	12	12	12



## S.94

BUE PIATTO  
manico lungo

	00	0	1	2	3	4	5	6	7	8	9	10	12	14	16	18	20
	12	12	12	12	12	12	12	12	12	12	12	12	12	12	12	12	12



## S.188/188C

SYNTELUX TONDO  
manico lungo o corto

	00	0	1	2	3	4	5	6	7	8	9	10	12	14	16	18	20
	12	12	12	12	12	12	12	12	12	12	12	12	12	12	12	12	12



## S.189/189C

SYNTELUX PIATTO  
manico lungo o corto

	00	0	1	2	3	4	5	6	7	8	9	10	12	14	16
	12	12	12	12	12	12	12	12	12	12	12	12	12	12	12



## S.520

PENNELLESSA ECO SYNTELUX

	20	30	40	50	60	80	100
	12	12	12	12	12	12	12



## S.511

BOMBASINO BUE NERO  
manico in legno

	2	4	6	8	10	12	14	16
	12	12	12	12	12	12	12	12



## S.61

STAMPIGLIARI

Setole bionde manico in legno e ghiera in metallo.  
Rasato

	2	4	6	8	10	12	14	16
	12	12	12	12	12	12	12	12



## S.90T

ASTUCCINO TONDO

	4	6	8	10	12	14	16	18	20	22	24	26	28	30
	12	12	12	12	12	12	12	12	12	12	12	12	12	12



## S.90P

ASTUCCINO PIATTO

	4	6	8	10	12	14	16	18	20	22	24	26	28	30
	12	12	12	12	12	12	12	12	12	12	12	12	12	12

## S.80

PENNELLESA NYLON



	30/51	40/51	50/51
	12	12	12



**S.766**  
ETERNA TONDO

	0	2	4	6	8	10	12	14	16
	12	12	12	12	12	12	12	12	12




**S.577**  
ETERNA PIATTO

	0	2	4	6	8	10	12	14	16
	12	12	12	12	12	12	12	12	12



**S.582**  
ETERNA TONDO

	1	2	3	4	5	6	7	8	9	10	11	12
	12	12	12	12	12	12	12	12	12	12	12	12



**S.579**  
ETERNA PIATTO

	1	2	3	4	5	6	7	8	9	10	11	12
	12	12	12	12	12	12	12	12	12	12	12	12




**S.522**  
DECOUPAGE PIATTO  
ECO SYNTELUX BROWN

	0	2	4	6	8	10	12	14	16
	12	12	12	12	12	12	12	12	12




**S.523**  
DECOUPAGE TONDO  
ECO SYNTELUX BROWN

	0	2	4	6	8	10	12	14	16
	12	12	12	12	12	12	12	12	12



**S.525**  
DECOUPAGE PIATTO  
SYNTHETIC

	0	1	2	3	4	5	6	7	8	9	10	11	12	14	16	18	20
	12	12	12	12	12	12	12	12	12	12	12	12	12	12	12	12	12



**S.526**  
DECOUPAGE TONDO  
SYNTHETIC

	0	1	2	3	4	5	6	7	8	9	10	11	12	14	16	18	20
	12	12	12	12	12	12	12	12	12	12	12	12	12	12	12	12	12



**S.89B**  
PENNELLO  
USO SCUOLA

pz. 144



**S.89T**  
PENNELLO  
USO SCUOLA

pz. 24



**S.88**  
STANDARINI

	0/10	1/12	2/14	3/16	4/18
	24	24	24	24	24

Rulli a RICAMBIO

pelo lungo  
pelo medio  
pelo corto  
pelo rasato

BIGFOOT

Rulli COMPLETI

Rulli SPECIALI


RULLINI

RULLOTTI

ACCESSORI



# Roller



Si **RACCOMANDA**  
un accurato **LAVAGGIO**  
del rullo **PRIMA** di **OGNI**  
**utilizzo**, *anche da NUOVO*  
per eliminare eventuali  
residui di tessuto di  
lavorazione.

**ALTO ASSORBIMENTO**  
del prodotto verniciante

**FORTE RESISTENZA**  
all'abrasione  
su supporti ruvidi

Specifici  
per **SUPERFICI**  
**RUVIDE**

**LUNGA DURATA**

# Rulli pelo lungo



Serie	364	369	2030
pag.	56	57	57
Superfici	RUVIDE e GREZZE	RUVIDE e GREZZE	RUVIDE e GREZZE

# NYLON TRILOBATO 23MM

## S.364

### PROFESSIONALE



SERIE 364 è il rullo professionale in nylon trilobato. Il filato, particolarmente sottile, viene proposto in tre fili intrecciati, per assicurare un impiego e una resa ottimale anche con prodotti vernicianti pesanti.




Molto resistente all'abrasione, è consigliato per superfici ruvide e medio-ruvide, intonaci grezzi con idropitture, quarzi e silicati.

#### indicato per:

SUPERFICI RUVIDE E GREZZE

intonaco - intonachino - cemento

con IDROPITTURE - QUARZI - SILICATI

 cm	 mm	 mm	 pz
<b>20</b>	55	23	12
<b>23</b>	55	23	12
<b>25</b>	55	23	12

# NYLON TRILOBATO 23MM

## S.369

**PROFESSIONALE**



IMBOTTITO

**indicato per:**

SUPERFICI RUVIDE E GREZZE

intonaco - intonachino - cemento

con IDROPITTURE - QUARZI - SILICATI

 cm	 mm	 mm	 pz
<b>23</b>	48	23	12
<b>25</b>	48	23	12

# BLUENYLON 26MM

## S.2030

**PROFESSIONALE**




**indicato per:**

SUPERFICI MOLTO RUVIDE E GREZZE

intonaco - cemento

con IDROPITTURE - QUARZI - SILICATI

 cm	 mm	 mm	 pz
<b>20</b>	58	26	12
<b>23</b>	58	26	12

Si **RACCOMANDA**  
un accurato **LAVAGGIO**  
del rullo **PRIMA** di **OGNI**  
**utilizzo**, *anche da NUOVO*  
per eliminare eventuali  
residui di tessuto di  
lavorazione.



**ALTO ASSORBIMENTO**

adatto a **MOLTEPLICI  
SUPERFICI**

**STESURA VELOCE**  
del prodotto verniciante

Ideale con  
**PITTURE FLUIDE  
e FONDI  
PIGMENTATI**

finiture **MEDIO LISCE**

# Rulli pelo medio



Serie	2014	2016	2018
pag.	60	61	61
Superfici	LISCE, MEDIO RUVIDE e IRREGOLARI	RUVIDE e MEDIO RUVIDE	LISCE e MEDIO RUVIDE




PAINT BLOCK 14MM 

S.2014

PROFESSIONALE



S.2014/48

 cm	 mm	 mm	 pz
<b>20</b>	48	14	12
<b>23</b>	48	14	12
<b>25</b>	48	14	12



S.2014/55

 cm	 mm	 mm	 pz
<b>20</b>	55	14	12
<b>23</b>	55	14	12



SERIE 2014 è il rullo professionale in **Paintblock**, ideale per superfici lisce, medio ruvide, cartongesso con idropitture, lavabili e smalti murali. La bisellatura ai lati evita striature, anche quando impiegato con tinte forti. La variante con diametro maggiorato di 55 mm, amplifica la capacità di assorbimento del prodotto verniciante e ruota meno velocemente, limitando gli schizzi in fase di utilizzo anche con pitture molto liquide. Questo tessuto di nuova generazione combina perfettamente assorbimento e strato superficiale, garantendo altissime prestazioni con diversi tipi di pittura.

**indicato per:**

SUPERFICI LISCE, MEDIO RUVIDE e IRREGOLARI  
cartongesso - gesso - scagliola - intonaco civile  
con IDROPITTURE - LAVABILI - SMALTI MURALI

# ROLLPAX 16MM

## S.2016

### PROFESSIONALE



NYLON FILO CONTINUO

**indicato per:**

SUPERFICI RUVIDE e MEDIO RUVIDE  
intonaco civile - cemento  
con UNIFORMANTI - FISSATIVI - QUARZI

 cm	 mm	 mm	 pz
<b>20</b>	55	16	12
<b>23</b>	55	16	12

# MICROMIX 18MM

## S.2018


### PROFESSIONALE



**indicato per:**

SUPERFICI LISCE e MEDIO RUVIDE  
intonaco civile - cartongesso  
con IDROPITTURE - LAVABILI - PRODOTTI RIEMPITIVI

 cm	 mm	 mm	 pz
<b>20</b>	58	18	12
<b>23</b>	58	18	12



Si **RACCOMANDA**  
un accurato **LAVAGGIO**  
del rullo **PRIMA** di **OGNI**  
**utilizzo**, *anche da NUOVO*  
per eliminare eventuali  
residui di tessuto di  
lavorazione.

assorbimento **BILANCIATO**  
dei prodotti vernicianti

Risultati di finitura  
ottimali su  
**SUPERFICI LISCE**

Adatto  
all'utilizzo di  
**PITTURE DENSE**

**PRECISIONE**  
nella finitura  
di bordature

# Rulli pelo corto



Serie	370	328	375	327
pag.	64	65	66	66
Superfici	LISCE e MEDIO RUVIDE	LISCE	LISCE	LISCE e MEDIO RUVIDE

# NYLON 12MM



## S.370

### PROFESSIONALE



### S.370/48

### S.370/55

↔ cm	∅ mm	⊙ mm	📦 pz	↔ cm	∅ mm	⊙ mm	📦 pz
20	48	12	12	20	55	12	12
23	48	12	12	23	55	12	12
				25	55	12	12

SERIE 370 è il rullo Professionale in nylon universale, ideale per l'impiego su gesso, superfici lisce e medio-ruvide con idropitture, lavabili e smalti. Il diametro maggiorato permette un maggiore assorbimento del prodotto e il contenimento degli schizzi in fase di utilizzo.

#### indicato per:

SUPERFICI LISCE e MEDIO RUVIDE  
cartongesso - gesso - scagliola  
con IDROPITTURE - LAVABILI - SMALTI



# MICROFIBRA 10MM


## S.328

### PROFESSIONALE



### S.328/48

 cm	 mm	 mm	 pz
<b>20</b>	48	10	12
<b>23</b>	48	10	12



### S.328/55

 cm	 mm	 mm	 pz
<b>20</b>	55	10	12
<b>23</b>	55	10	12

SERIE 328 è il rullo professionale in microfibra rasata, ideale per superfici lisce, cartongesso con idropitture e smalti murali. La bisellatura ai lati evita striature, anche quando impiegato con tinte forti.

La variante con diametro maggiorato di 55 mm, ha elevata capacità di assorbimento del prodotto verniciante e ruota meno velocemente, limitando gli schizzi in fase di utilizzo.

#### indicato per:

SUPERFICI LISCE

cartongesso - gesso - scagliola

con IDROPITTURE - LAVABILI - SMALTI MURALI

# MICROFIBRA 14MM

## S.375

**PROFESSIONALE**






**indicato per:**

SUPERFICI LISCE

cartongesso - gesso - scagliola

con IDROPITTURE - LAVABILI - SMALTI MURALI

 cm	 mm	 mm	 pz
<b>20</b>	55	14	12
<b>23</b>	55	14	12
<b>25</b>	55	14	12

# NYLON 12MM

## S.327

**PROFESSIONALE**




**indicato per:**

SUPERFICI LISCE e MEDIO RUVIDE

cartongesso - gesso - scagliola

con IDROPITTURE - LAVABILI - SMALTI

 cm	 mm	 mm	 pz
<b>20</b>	48	12	12
<b>23</b>	48	12	12
<b>25</b>	48	12	12




## Nuovo pack per i ricambi dei rulli

La nuova scatola in cartone, grazie alla pratica apertura a strappo, può trasformarsi in un piccolo **espositore da banco** o riposto su un ripiano del layout.

L'**etichetta "parlante"** riposta sul fronte, ed anche su ogni singolo rullo, riporta tutte le informazioni sull'utilizzo e le caratteristiche tecniche del prodotto.



# Nuovo pack



Si **RACCOMANDA**  
un accurato **LAVAGGIO**  
del rullo **PRIMA di OGNI**  
**utilizzo**, *anche da NUOVO*  
per eliminare eventuali  
residui di tessuto di  
lavorazione.

**ASSORBIMENTO  
BILANCIATO** dei  
prodotti da finitura

finitura **EXTRA  
FINE** su supporti  
lisci

per **FINITURE  
DI PREGIO**  
con smalti murali  
di ultima generazione

# Rulli pelo rasato




Serie	378	363	355	347
pag.	70	71	72	72
Superfici	LISCE e PARQUET	LISCE e PAVIMENTI	LISCE e PAVIMENTI	LISCE e PAVIMENTI

# MICROFELT 5MM

## S. 363

### PROFESSIONALE







SERIE 363 è il rullo professionale in Microfelt che combina al meglio le caratteristiche di assorbimento e finitura.

Ottima copertura su tutti i supporti lisci, anche non murali. La particolare struttura del tessuto ne permette l'utilizzo anche con impregnanti e solventi senza danneggiarsi.

Disponibile nelle nuove misure 15 e 18 cm dedicate alle esigenze dei professionisti.

#### indicato per:

SUPERFICI LISCE e PAVIMENTI  
superfici orizzontali - cartongesso - piastrelle  
con SMALTI - RESINE - FINITURE

 cm	 mm	 mm	 pz
<b>15</b>	48	5	12
<b>18</b>	48	5	12
<b>23</b>	48	5	12

# ROLLGLASS 5MM

## S.378

### PROFESSIONALE







SERIE 378 con il nuovo tessuto velour viola 5mm, è ancora più performante nelle finiture lisce. Le fibre sono più morbide e migliorano la stesura dei prodotti da finitura

#### indicato per:

SUPERFICI LISCE e PARQUET

cartongesso - ferro - legno

con SMALTI ALL'ACQUA - SMALTI A SOLVENTE

 cm	 mm	 mm	 pz
<b>15</b>	48	5	12
<b>20</b>	48	5	12
<b>23</b>	48	5	12
<b>25</b>	48	5	12

# POLYCOMPACT 9MM

## S.355

### PROFESSIONALE



#### indicato per:

SUPERFICI LISCE

pavimenti - pavimenti industriali

con SMALTI - RESINE - IMPREGNANTI - FINITURE

 cm	 mm	 mm	 pz
<b>23</b>	55	9	12
<b>25</b>	55	9	12

# NYLONFILOCONTINUO 6MM

## S.347

### PROFESSIONALE




#### indicato per:

SUPERFICI LISCE e PAVIMENTI

pavimenti - cemento

con SMALTI A SOLVENTE - BICOMPONENTI

 cm	 mm	 mm	 pz
<b>23</b>	48	6	12
<b>50</b>	48	6	6



## LO SCARICA RULLO

CURLY è lo strumento ideale, pratico, ergonomico e leggero per scolare il rullo dalla pittura in eccesso prima di procedere con il lavaggio dello stesso.

La pittura in eccesso verrà recuperata e successivamente riutilizzata.

In questo modo, per lavare il rullo, servirà una minore quantità di acqua e tempo, impattando meno sull'ambiente.

Curly è disponibile in 4 misure per adattarsi ai rulli di ogni diametro.

**CURLY**




ECO FRIENDLY

- FATICA
- SPRECHI
- TEMPO
- + GREEN

**= CURLY**





FAI UN PASSO AVANTI



ANTI CON **BIGFOOT**

IL RULLO CHE FA LE COSE IN GRANDE

# Fai un passo avanti con BIGFOOT



Dimensioni extralarge

disponibile in vari tessuti

Manico a sfilo  
singolo braccio  
con design  
comunitario  
registrato



Impugnatura  
ergonomica e  
antiscivolo

Ideale per grandi  
superfici,  
il nuovo  
rullo Fiorellini  
si distingue  
per efficienza  
ed ergonomia

Design comunitario registrato n° 009060981-0001



Pennellificio Fiorellini presenta BIGFOOT, l'ultimo arrivato nel catalogo dei rulli, che si distingue per le dimensioni extralarge e l'estrema maneggevolezza.

Con una lunghezza di 38 cm e un diametro di 48 mm, BIGFOOT è la soluzione perfetta per dipingere grandi superfici in tempi quasi dimezzati rispetto a un normale rullo.

L'impugnatura singola PRO è frutto di un accurato studio ergonomico. Può essere utilizzata in due modalità, per superfici orizzontali o verticali. La particolare inclinazione permette di scaricare il peso dell'attrezzo sulla superficie, gravando meno il braccio dell'utilizzatore.

BIGFOOT è disponibile per:

- superfici lisce e medio-ruvide
- superfici molto lisce e di pregio
- superfici orizzontali con smalti e resine.

**1** Rullo extralarge  
unico sul mercato

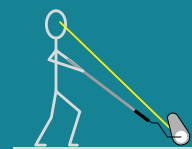
**2** Manico a sfilo  
mono-braccio dal design  
registrato 

**3** Impugnatura pro  
ergonomica e antiscivolo

**4** Eco-secchio  
anti-spreco su misura

**5** Utilizzo flessibile  
due modalità d'uso, per  
superfici orizzontali  
o verticali.


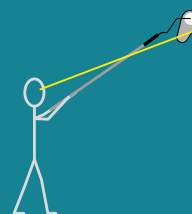
**6** Piega intelligente  
per una visuale sempre  
perfetta



con BIGFOOT



senza BIGFOOT





# MICROFIBRA 10MM BF 328

**PROFESSIONALE**



**indicato per:**

SUPERFICI LISCE

cartongesso - gesso - scagliola

con IDROPITTURE - LAVABILI - SMALTI MURALI

↔ cm	∅ mm	◎ mm	📦 pz
<b>38</b>	48	10	3

# NYLON 12MM BF 370

**PROFESSIONALE**



**indicato per:**

SUPERFICI LISCE e MEDIO RUVIDE

cartongesso - gesso - scagliola

con IDROPITTURE - LAVABILI - SMALTI

↔ cm	∅ mm	◎ mm	📦 pz
<b>38</b>	48	12	3

# POLYCOMPACT 9MM BF 355

**PROFESSIONALE**



**indicato per:**

SUPERFICI LISCE

pavimenti - pavimenti industriali


con SMALTI - RESINE - IMPREGNANTI - FINITURE

↔ cm	∅ mm	◎ mm	📦 pz
<b>38</b>	48	9	3

# MICROFELT 5MM

## BF 363

**PROFESSIONALE**



**indicato per:**

SUPERFICI LISCE e PAVIMENTI  
superfici orizzontali - cartongesso - piastrelle  
con SMALTI - RESINE - FINITURE

↔ cm	∅ mm	⊙ mm	📦 pz
<b>38</b>	48	5	3

# MOHAIR 6MM

## BF 335

**PROFESSIONALE**



**indicato per:**

SUPERFICI LISCE e PARQUET  
parquet - ferro - legno  
con SMALTI ALL'ACQUA - SMALTI A SOLVENTE - IMPREGNANTI

↔ cm	∅ mm	⊙ mm	📦 pz
<b>38</b>	48	6	3

# ROLLPAX 16MM

## BF 2016

**PROFESSIONALE**



**indicato per:**

SUPERFICI RUVIDE e MEDIO RUVIDE  
intonaco civile - cemento  
con UNIFORMANTI - FISSATIVI - QUARZI - GUAINA LIQUIDE

↔ cm	∅ mm	⊙ mm	📦 pz
<b>38</b>	48	16	3



## SISTEMA **BIGFOOT**

### Un sistema unico per **GRANDI** risultati

BIGFOOT può essere utilizzato in abbinamento al secchio **Roll and Go Bucket 38/GoPaint**.

Con i liners intercambiabili in plastica riciclata non serve lavare il contenitore: così non si disperdono residui inquinanti nell'ambiente e si risparmiano acqua e tempo.



## BF5

### MANICO RULLO SISTEMA BIGFOOT

↔	cm	38		pz.	1
---	----	----	--	-----	---



### GP3438B Roll and Go BUCKET SISTEMA BIGFOOT

↔	cm	38		pz.	1
---	----	----	--	-----	---



### GP3438BL Liners SISTEMA BIGFOOT

↔	cm	38		pz.	1set (3pz)
---	----	----	--	-----	------------



RULLI BIGFOOT



**NATO**  
PER LASCIARE  
**IL SEGNO**

# NYLON TRILOBATO 23MM

## S.321

**PROFESSIONALE**



**indicato per:**

SUPERFICI RUVIDE e GREZZE

intonaco - intonachino - cemento

con IDROPITTURE - QUARZI - SILICATI

 cm	 mm	 mm	 pz
<b>20</b>	58	23	12
<b>24</b>	58	23	12

# NYLON MULTICOLOR 20MM

## S.365

**PROFESSIONALE**



**indicato per:**

SUPERFICI RUVIDE e GREZZE

intonaco - intonachino - cemento

con IDROPITTURE - QUARZI - SILICATI

 cm	 mm	 mm	 pz
<b>20</b>	58	20	12
<b>24</b>	58	20	12

# NYLON PROFIL 20MM

## S.2020

### PROFESSIONALE



**indicato per:**  
 SUPERFICI RUVIDE e GREZZE  
 intonaco - intonachino - cemento  
 con IDROPITTURE - QUARZI - SILICATI

 cm	 mm	 mm	 pz
<b>20</b>	58	20	12
<b>24</b>	58	20	12


# NYLON VERDE 20MM

## S.330

### MEDIUM PRO



**indicato per:**  
 SUPERFICI RUVIDE e MEDIO RUVIDE  
 intonaco civile - cemento  
 con IDROPITTURE - QUARZI - SILICATI

 cm	 mm	 mm	 pz
<b>10</b>	58	20	12
<b>20</b>	58	20	12
<b>24</b>	58	20	12

# CORDONATO ACRILICO 20MM

## S.324

### MEDIUM PRO



**indicato per:**

SUPERFICI LISCE e MEDIO RUVIDE

intonaco civile - scagliola

con IDROPITTURE - LAVABILI





 cm	 mm	 mm	 pz
<b>20</b>	58	20	12
<b>24</b>	58	20	12

# CORDONATO ACRILICO 18MM

## S.325

### BASIC



 cm	 mm	 mm	 pz
<b>10</b>	48	18	12
<b>15</b>	48	18	12
<b>20</b>	48	18	15
<b>24</b>	48	18	15

**indicato per:**

il "FAI DA TE"

# MICROFIBRA 11MM

## S.360

### MEDIUM PRO



#### indicato per:

SUPERFICI LISCE

cartongesso - gesso

con IDROPITTURE - LAVABILI - SMALTI MURALI

 cm	 mm	 mm	 pz
<b>20</b>	48	11	15
<b>23</b>	48	11	15

# POLY-HQ 12MM

## S.331

### MEDIUM PRO



#### indicato per:

SUPERFICI LISCE

cartongesso - gesso - scagliola

con IDROPITTURE - LAVABILI

 cm	 mm	 mm	 pz
<b>20</b>	48	12	15
<b>23</b>	48	12	15

# VELOUR

## S.335

### MEDIUM PRO








**indicato per:**

SUPERFICI LISCE e PARQUET

parquet - ferro - legno

con SMALTI ALL'ACQUA - SMALTI A SOLVENTE - IMPREGNANTI



 cm	 mm	 mm	 pz
10	43	4	12
15	43	4	12
20	43	4	12
25	43	4	12
30	43	4	12
<b>solo ricambio</b>			
50	48	6	6

# POLIESTERE



## S.320 / 320KIT

### BASIC



**indicato per:**

il "FAI DA TE"

 cm	 mm	 mm	 pz
20	43	20	15
25	43	20	15

320KIT

# LANA TESSUTA

## S.315

### PROFESSIONALE



**indicato per:**

TUTTE LE SUPERFICI  
con IDROPITTURE - LAVABILI

 cm	 mm	 mm	 pz
<b>20</b>	58	24	12
<b>24</b>	58	24	12

# NYLON





## PER ANGOLI

## S.346

### MEDIUM PRO



Rullo in Nylon per angoli.  
Manico lungo.

 cm	 mm	 mm	 pz
<b>5</b>	58	18	1

# SPUGNA PU 5MM

## S.377

**PROFESSIONALE**






**indicato per:**

SUPERFICI LISCE e PAVIMENTI

parquet - ferro - legno - muro

con SMALTI - RESINE BICOMPONENTI ed EPOSSIDICHE - FINITURE

 cm	 mm	 mm	 pz
<b>18</b>	43	5	12

# SPUGNA PU 3MM

## S.376

**PROFESSIONALE**







**indicato per:**

SUPERFICI LISCE e PAVIMENTI

parquet - ferro - legno - muro

con SMALTI - RESINE BICOMPONENTI ed EPOSSIDICHE - FINITURE

 cm	 mm	 mm	 pz
<b>18</b>	43	3	12

# SPUGNA EXTRAFINEFLOCCATA

## S.343

**PROFESSIONALE**



**indicato per:**  
 SUPERFICI LISCE  
 pareti  
 con SMALTI e RESINE BASE ACQUA - FINITURE (non adatto ai solventi)

 cm	 mm	 mm	 pz
<b>25</b>	80	20	12





# ROLLBRUSH

## S.2017

**PROFESSIONALE**



STESURA DI STUCCO IN PASTA

 cm	 mm	 mm	 pz
<b>23</b>	48	18	12

# GREY FOAM

## S.374

### PROFESSIONALE




Rullo in spugna completo di manico, con bordi arrotondati per evitare striature laterali.

**indicato per:**

SUPERFICI LISCE

pavimenti - pareti

con SMALTI - RESINE - FINITURA

 cm	 mm	 pz
<b>23</b>	70	12

## S.340

### MEDIUM PRO






RESINA

GRANA FINE - MEDIA - GROSSA

COMPLETO DI MANICO

**UTILIZZO:** plastici.




 cm	 mm	 pz
<b>10</b>	80	1
<b>20</b>	80	1
<b>25</b>	80	1

**S.341**   
**MEDIUM PRO**



RESINA  
 NIDO D'APE  
 COMPLETO DI MANICO

**UTILIZZO:** plastici.



 cm	 mm	 pz
<b>20</b>	80	1

**S.345**



RESINA  
 PER ANGOLI  
 COMPLETO DI MANICO

**UTILIZZO:** plastici.

 cm	 pz
<b>5</b>	1

## S.450

**PROFESSIONALE**



FRANGIBOLLA AD AGHI IN PLASTICA

**PROFESSIONALE**

COMPLETO DI MANICO

↔ cm	<b>10</b>	<b>15</b>	<b>20</b>	<b>25</b>	<b>40</b>	<b>50</b>
pz.	1	1	1	1	1	1

## S.452



FRANGIBOLLA IN ALLUMINIO

**MEDIUM PRO**

COMPLETO DI MANICO

↔ cm	<b>7</b>	<b>10</b>	<b>14</b>
pz.	1	1	1



# BLISTER

Disponibili pratiche confezioni di rullini in blister da due pezzi, con o senza appendino.

Un modo pratico per recuperare spazio sul vostro modulo espositivo.

Ogni blister è dotato di etichetta con barcode e descrizione di utilizzo.

# MINI ROLLER BOX

Pratico espositore per rullini blisterati in confezione da due pezzi, posizionabile sul banco o sulle mensole dell'espositore.

È possibile richiedere Mini Roller Box con i rullini presenti a catalogo.

Chiedi maggiori informazioni al tuo agente.



## S. 2014R E S. 2014RT

### PAINTBLOCK 14mm PROFESSIONALE

UTILIZZO: idropitture, lavabili e smalti murali.



#### S. 2014R

↔ cm	∅ mm	⊙ mm	📦 pz
5	15	14	20
10	15	14	10

#### S. 2014RT

↔ cm	∅ mm	⊙ mm	📦 pz
12	30	14	10

## S. 328R E S. 328RT

### MICROFIBRA 10mm PROFESSIONALE

UTILIZZO: idropitture, lavabili e smalti murali.



#### S. 328R

↔ cm	∅ mm	⊙ mm	📦 pz
5	15	10	20
10	15	10	10
15	15	10	10

#### S. 328RT

↔ cm	∅ mm	⊙ mm	📦 pz
12	30	10	10
15	30	10	10

## S. 338R E S. 338RT

### NYLON 12mm PROFESSIONALE

UTILIZZO: idropitture, lavabili e smalti.



#### S. 338R

↔ cm	∅ mm	⊙ mm	📦 pz
5	15	12	20
10	15	12	10
15	15	12	10

#### S. 338RT

↔ cm	∅ mm	⊙ mm	📦 pz
12	30	12	10
16	30	12	10

## S. 378R E S. 378RT

### ROLLGLASS 5mm PROFESSIONALE





UTILIZZO: smalti all'acqua e solvente, smalti murali.



#### S. 378R

 cm	 mm	 mm	 pz
<b>5</b>	15	5	20
<b>10</b>	15	5	10

#### S. 378RT

 cm	 mm	 mm	 pz
<b>12</b>	30	5	10

## S. 363R

### MICROFELT 5mm PROFESSIONALE

UTILIZZO: smalti, resine e prodotti da finitura in genere, acqua e solvente.







 cm	 mm	 mm	 pz
<b>5</b>	15	5	20
<b>10</b>	15	5	10

## S. 339R

### VELOUR 4mm PROFESSIONALE

UTILIZZO: smalti sintetici e acrilici.







 cm	 mm	 mm	 pz
<b>5</b>	15	4	20
<b>10</b>	15	4	10
<b>15</b>	15	4	10

## S. 355R

### POLYCOMPACT 9mm PROFESSIONALE

UTILIZZO: smalti, resine, acqua e solvente.



 cm	 mm	 mm	 pz
<b>10</b>	15	9	10



## S. 347R E S. 347RT

### NYLON 6mm filo continuo PROFESSIONALE

UTILIZZO: smalti a solvente e bicomponenti.



#### S. 347R

 cm	 mm	 mm	 pz
<b>5</b>	15	6	20
<b>10</b>	15	6	10
<b>15</b>	15	6	10

#### S. 347RT

 cm	 mm	 mm	 pz
<b>12</b>	30	6	10
<b>15</b>	30	6	10



## S. 348R E S. 348RT

### NYLON 5mm filo continuo PROFESSIONALE


UTILIZZO: smalti a solvente e bicomponenti.



#### S. 348R

 cm	 mm	 mm	 pz
<b>5</b>	15	5	20
<b>10</b>	15	5	10

#### S. 348RT

 cm	 mm	 mm	 pz
<b>12</b>	30	5	10
<b>15</b>	30	5	10

## S.337R

### MOLTOPRENE PROFESSIONALE

UTILIZZO: smalti e impregnanti.



↔ cm	∅ mm	⊙ mm	📦 pz
<b>5</b>	15	10	20
<b>10</b>	15	10	10
<b>15</b>	15	10	10

## S.374R

### GREY FOAM PROFESSIONALE

UTILIZZO: smalti, resine, acqua e solvente.



↔ cm	∅ mm	⊙ mm	📦 pz
<b>5</b>	15	10	20
<b>10</b>	15	10	10

## S.343R

### FLOCCATO PROFESSIONALE

UTILIZZO: impregnanti e smalti all'acqua



↔ cm	∅ mm	⊙ mm	📦 pz
<b>5</b>	15	10	10
<b>10</b>	15	10	10
<b>15</b>	15	10	10

## S.373R

**FLOCCATO GIALLO  
PROFESSIONALE**



**UTILIZZO:** smalti, resine e prodotti da finitura in genere, acqua e solvente.

Finiture super-lisce senza striature grazie ai lati concavi

↔ cm	∅ mm	⊙ mm	📦 pz
<b>10</b>	15	10	10

## S.342R

**RESINA  
PROFESSIONALE**



**UTILIZZO:** plastici.

↔ cm	∅ mm	📦 pz
<b>10</b>	15	10

## S.1

**MANICO  
per RULLINI**

GAMBO LUNGO

↔ cm	📦 pz
<b>5</b>	12
<b>10</b>	12
<b>15</b>	12



## S.2

**MANICO  
per RULLINI**

GAMBO CORTO

↔ cm	📦 pz
<b>5</b>	12
<b>10</b>	12
<b>15</b>	12



## S.12

### MANICO GOMMATO per RULLI

AD INNESTO

Manico per rulli con nuova impugnatura gommata ad innesto. Ergonomico, antiscivolo, bicolore, molto resistente. Sull'impugnatura è indicata la misura di riferimento del rullo a ricambio. Filo  $\varnothing$  8mm

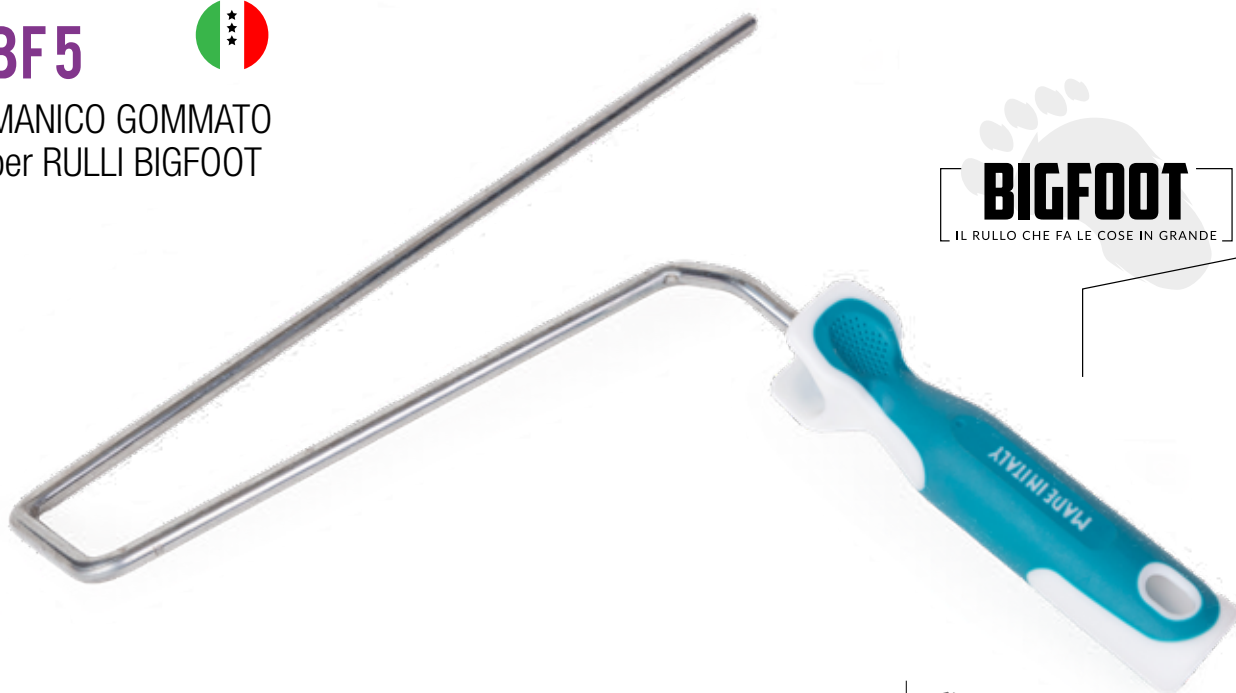
cm	pz
20	20
23	20
25	20



## BF5



### MANICO GOMMATO per RULLI BIGFOOT



cm	pz
38	1

Design comunitario registrato n° 009060981-0001



## S.8

MANICO  
GOMMATO  
per RULLI

AD INNESTO

↔ cm	📦 pz
<b>20</b>	12
<b>23</b>	12
<b>25</b>	12



## S.9

MANICO  
PLASTICA  
per RULLI

AD INNESTO

↔ cm	📦 pz
<b>20</b>	12
<b>23</b>	12






SCARICA RULLO



↔ taglia | S/M/L/XL | 📦 pz. | 1

S	M	L	XL
COMPATIBILE CON			
S. 335	S. 327	S. 328/55	S. 321
S. 378	S. 328/48	S. 370/55	S. 324
S. BF335	S. 331	S. 375	S. 330
	S. 347	S. 2014/48	S. 364
	S. 355	S. BF2016	S. 365
	S. 360		S. 369
	S. 363		S. 2014/55
	S. 370/48		S. 2016
	S. BF328		S. 2018
	S. BF355		S. 2020
	S. BF363		S. 2030
	S. BF370		




**S.4**  
MANICO  
BIFORCUTO

↔ cm | 📦 pz.  
**50** | 1



## S.352

ASTA TELESCOPICA  
IN FERRO

$\longleftrightarrow$ m	<b>1,3</b>	<b>2</b>	<b>3</b>
 pz	12	12	12


## S.353

ASTA TELESCOPICA  
IN ALLUMINIO

$\longleftrightarrow$ m	<b>1,3</b>	<b>2</b>	<b>3</b>
 pz	12	12	12
$\longleftrightarrow$ m	<b>4,5</b>	<b>6</b>	<b>8</b>
 pz	12	12	12


## S.353IT

ASTA TELESCOPICA  
IN ALLUMINIO

$\longleftrightarrow$ m	<b>2</b>	<b>3</b>
 pz	12	12

## S.353RB

ASTA TELESCOPICA  
IN ALLUMINIO  
Bloccaggio rapido

$\longleftrightarrow$ m	<b>2</b>	<b>3</b>
 pz	12	12

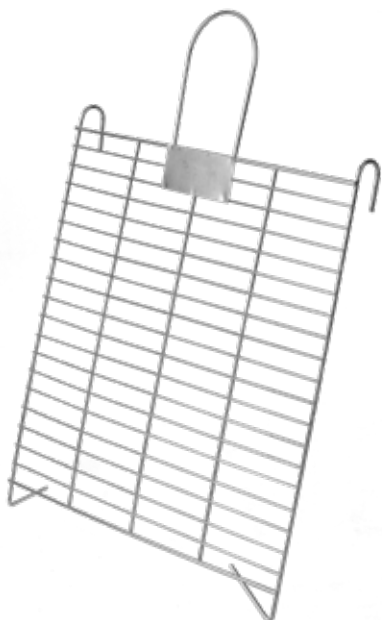


S.352

S.353

S.353IT

S.353RB




### S.350F

RETINA  
IN FERRO

←→ cm 10 15 20 25

📦 pz 10 10 10 10



### S.350F EUROPA

RETINA  
IN FERRO

←→ cm 20 25

📦 pz 10 10



### S.350M

RETINA  
IN PLASTICA

←→ cm 10 20 25

📦 pz 25 25 25

## SNODI per PENNELLI e RULLI



### S.100F

Metallo fuso

📦 pz 1



### S.100S

Metallo stampato

📦 pz 1



### S.100G

Grigio in plastica.

📦 pz 1



### S.100N

Neutro in plastica.

📦 pz 1

# ROLL AND GO BUCKET

La nuova generazione delle vaschette per pittura



superficie scola rullo integrata.

Disponibili in due misure adatte per rulli lunghi fino a 25 cm

utilizzo con il dispositivo usa e getta.

100%  
plastica  
riciclata



- La speciale superficie scola rullo assicura una distribuzione perfetta della pittura su tutto il rullo.

- Mai più schizzi o residui di pittura asciutta come di solito accade con le retine separate.



- Grazie al coperchio trasparente, il pittore può conservare il pennello o il rullo nel secchio per periodi brevi, anche per una notte intera.

- I secchi con le coperture possono essere facilmente impilati.




- Le coperture usa e getta ultra-sottili, fatte interamente di plastica riciclata, mantengono il secchio pulito. Questo significa poter iniziare e ripulire in pochi secondi.

- Eliminare una copertura con residui di pittura asciutta è meno dannoso per l'ambiente che ripulire il secchio.






**GP34B**

Mis.	18	25	38
 pz	1	1	1




**GP34BL**

Mis.	18	25	38
 pz	1 (5pezzi)	1 (5pezzi)	1 (3pezzi)



**GP3870**

Mis.	18	25
 pz	1	1

# ROLL AND GO XL

il resistente secchio per pittura con copertura usa e getta



- Dotato di scomparto per depositare rulli, pennelli e attrezzatura per pittura.

- Un rullo con asta estensibile inserito e appoggiato nel secchio rimane perfettamente stabile senza il rischio di cadere.



- Le leggerissime coperture usa e getta sono fatte interamente di plastica riciclata e si adattano perfettamente ad entrambi gli scomparti permettendo al secchio di rimanere pulito.

- Le coperture usa e getta, una volta utilizzate si possono smaltire evitando di dover ripulire le fastidiose particelle di pittura che rimangono nel secchio.



- La funzione auto-lock blocca il manico in metallo durante il trasporto.

- Il Roll and Go XL ha un'impugnatura su ogni lato che permette di spostarlo facilmente.






 Made in Holland  
Dutch design



**GP3400B**

Mis. **XL**

 pz 1



**GP3401BL**

Mis. **XL**

 pz 1 (5pezzi)

100%  
plastica  
riciclata 

# ROLL AND GO TRAY

la robusta vaschetta per pittura suddivisa in 2 sezioni



100%  
plastica  
riciclata



- Questa solida vaschetta è molto più resistente rispetto a quelle normali. Può infatti essere tenuta in mano senza difficoltà.



- La copertura usa e getta ultra sottile e la vaschetta resistente sono entrambe fatte di plastica 100% riciclata.
- La copertura usa e getta si adatta perfettamente all'interno di entrambe le sezioni. Questo rende l'inizio lavori e la pulizia molto rapidi.



- La superficie scola rullo inclinata garantisce che la pittura venga distribuita perfettamente sul rullo.
- Quando si appoggia il rullo, dalla parte del manico, al bordo rialzato o lo si pone nella parte posteriore, l'area contenente la pittura rimane facilmente accessibile con un pennello.





 Made in Holland  
Dutch design



**GP34T**


Mis. **12 25**

 pz 1 1



**GP34TL**

Mis. **12 25**

 pz 1 (5pezzi) 1 (5pezzi)

# ROLL AND GO S

pittura, rullo e pennello in una sola mano



scomparto per rullini e pennelli.

superficie scola rullo integrata.

Impugnatura resistente

utilizzo con il dispositivo usa e getta.

100%  
plastica  
riciclata



- La superficie scola rullo è verticale, pertanto permette di distribuire il colore uniformemente.

- La pittura in eccesso fluisce direttamente nel serbatoio.



- È possibile conservare il rullino o il pennello e la pittura nel Roll and Go e continuare direttamente il lavoro il giorno successivo.




- I leggeri rivestimenti usa e getta sono fatti interamente di plastica riciclata e si possono smaltire insieme ai residui di pittura.






**GP34S**

Mis.	<b>S</b>
 pz	1




**GP34SL**

Mis.	<b>S</b>
 pz	1 (3pezzi)



**GP387017**

Mis.	<b>S</b>
 pz	1

# TOOL TRAY



Ganci solidi che si adattano ai ponteggi e alle scale.

Ampio spazio per la pittura e/o gli attrezzi.

Dotato di compartimento divisorio per una maggiore flessibilità.

Il manico in metallo permette maggiore stabilità.

100%  
plastica  
riciclata



- Grazie agli appositi divisori, il porta attrezzi può essere separato in scomparti.
- Il porta attrezzi si adatta a scale, ponteggi, transenne e perfino al rivestimento di un furgone.
- Le mani sono libere per effettuare qualsiasi lavoro a grandi altezze.



GP337

Mis. -



1

# POUR AND GO



**POUR AND GO**  
Simple and clean decanting



- Pratico versatore per non sporcare i barattoli e per contenere gli sprechi.

Ideale per lattine da 0,750 l e 1 l.



GP3600

Mis. -



20

# Attrezzatura



## PV 844I

FRATTONE ACCIAIO INOX

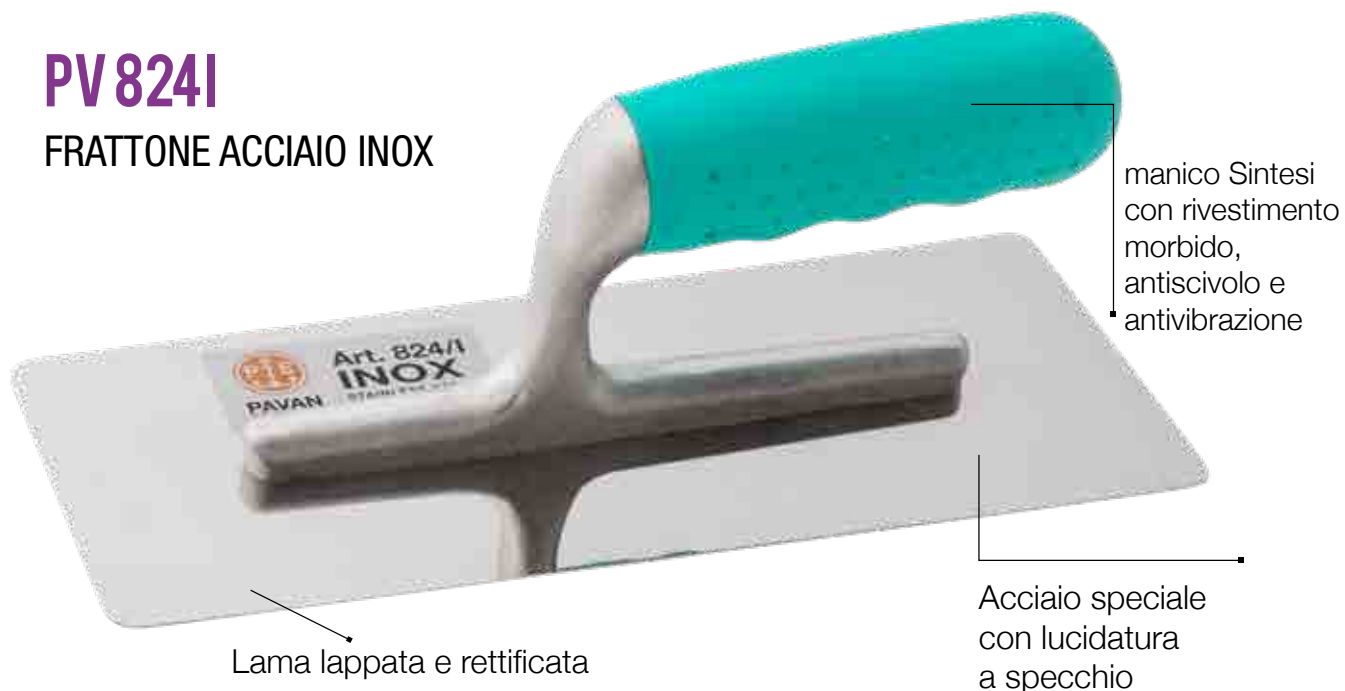


Frattoni LEGGERISSIMO in acciaio inox, linea "Gli Ori di Venezia" trapezoidale con angoli arrotondati, lama lappata e lucidata a specchio da 0,6 mm, manico ergonomico.

mm	200x80	240x100	280x120
pz.	1	1	1

## PV 824I

FRATTONE ACCIAIO INOX



Frattoni in acciaio inox, trapezoidale saldato con angoli arrotondati, lama lappata e lucidata a specchio da 0,5 mm, pronta per la lucidatura marmorino, manico Sintesi.


mm	200x80	240x100	280x120
pz.	1	1	1

## PV 840I

### FRATTONE ACCIAIO INOX

Frattone in acciaio inox, rettangolare saldato, angolo vivo, manico Sintesi.

	mm	200x80	240x100	280x120
---	----	--------	---------	---------

	pz.	1	1	1
---	-----	---	---	---




## PV 814

### FRATTONE MODELLO TEDESCO

Manico in legno a due mani, saldato

	mm	480x100	480x120/0,5
---	----	---------	-------------


	pz.	1	1
---	-----	---	---



## PV 841

### FRATTONE IN ACCIAIO

Manico Sintesi, saldato

	mm	200x80	240x100	280x120
---	----	--------	---------	---------


	pz.	1	1	1
---	-----	---	---	---



## PV 845L

### FRATTONE IN ACCIAIO

Manico Sintesi, saldato, attacco alluminio lungo 297 mm

	mm	360x100/0,5
---	----	-------------


	pz.	1
---	-----	---




## PV 804I

### FRATTONE ACCIAIO INOX

Frattone modello tedesco in acciaio inox, manico in legno, saldato.

	mm	200x80	240x100	280x120
---	----	--------	---------	---------

	pz.	1	1	1
---	-----	---	---	---




## PV 817P

### FRATTONE lama sicodur

Manico e supporto in PVC, incollato  
lama 2,5mm, bordo bisellato

 mm 280x130

 pz. 1




## PV 817PB

### FRATTONE lama PLASTICA BIANCA

Manico e supporto in PVC, incollato, bordo bisellato

 mm 280x130

 pz. 1




## PV 816PIT

### FRATTONE TRAPEZOIDALE IN ACCIAIO INOX

Manico saldato e supporto in plastica, rinforzata FRP  
angoli arrotondati, lama 0,3 mm

 mm 200x80 240x100 280x120

 pz. 1 1 1



## PV 817PV

### FRATTONE TRAPEZOIDALE LAMA PLASTICA BIANCA

Manico e supporto in PVC, incollato, lama 1 mm - adatto per acrilici,  
angoli arrotondati

 mm 200x80 240x100 280x120

 pz. 1 1 1




## PV 877

### FRATTONE GOMMA BLU 15 MM

Cellula medio fine, per intonaci tradizionali  
supporto in poliuretano

 mm 215x135

 pz. 1




## PV 878

### FRATTONE GOMMA ARANCIO 15 MM

Grana normale - media  
supporto in poliuretano

 mm 215x135


 pz. 1



## PV 621

### RASCHIATORE PER INTONACO MANICO IN LEGNO

 mm 330x140


 pz. 1



## PV 621R

### ABRASIVI RICAMBIO IN TELA PER RASCHIATORE

 grana 16 24 40 80 120 220



 pz. 3 3 3 3 3 3



## PV 501

### SPATOLA

Per pittori e stuccatori  
manico in legno



 mm	30	40	50	60	70	80	90	100
 pz.	12	12	12	12	12	12	12	12



## PV 501S

### SPATOLA

Per pittori e stuccatori  
manico Sintesi



 mm	30	40	50	60	70	80	90	100	120
 pz.	12	12	12	12	12	12	12	12	12



## PV 504

### SPATOLA TIPO SIRIANO

Flessibilissima  
manico plastica



 mm	40	60	80	100
 pz.	12	12	12	12



## PV 501IS

### SPATOLA ACCIAIO INOX

Manico Sintesi angoli arrotondati per rasatura e lucidatura  
marmorino lama lappata e lucidata a specchio



 mm	60	80	100	120
 pz.	1	1	1	1



## PV 505IR

### SPATOLA IN ACCIAIO INOX

Per cartongesso, lama flessibile rettificata e lucidata a specchio con inserto cacciavite, manico in legno



	mm	150
	pz.	1



## PV 542

### SPATOLA CONICA

Lama dentata a sega tipo bostik, spessore 0,5 mm impugnatura tubolare



	mm	200
	pz.	6



## PV 983

### CAZZUOLINO

PUNTA ACUTA  
MANICO SINTESI

	mm	140
	pz.	1




## PV 984

### CAZZUOLINO

PUNTA TONDA  
MANICO SINTESI

 mm 140

 pz. 1




## PV 982

### CAZZUOLINO modello SVIZZERO

PUNTA QUADRA  
MANICO SINTESI

 mm 14

 pz. 1




## PV 946

### CAZZUOLINO

PUNTA QUADRA  
MANICO SINTESI

 mm 14


 pz. 1







## S.310I

### FRATTONE ACCIAIO INOX




Frattoni in acciaio inox liscio.  
Manico ergonomico in gomma antiscivolo. Spessore acciaio 0,6mm.



	cm	20x8	24x10	28x12	36x12	48x13x0,7
						
	pz.	12	12	12	12	6

## S.310TR

### FRATTONE TRAPEZOIDALE ACCIAIO INOX



Frattoni in acciaio inox trapezoidale smussato sui 4 angoli e svasato su tutto il perimetro. Manico ergonomico in gomma antiscivolo. Spessore acciaio 0,6mm.

	cm	20x8	24x10	28x12
				
	pz.	6	6	6




## S.307A

### FRATTAZZO SPUGNA ARANCIO 15mm

Frattazzo in gomma spugna arancio per  
intonaco, spessore 15mm.  
Grana media  
Manico light in polipropilene RICICLABILE.

 cm 21x15

 pz. 1




## S.307B

### FRATTAZZO SPUGNA BLU 15mm

Frattazzo in gomma spugna blu per intonaco,  
spessore 15mm.  
Grana medio-fine  
Manico light in polipropilene RICICLABILE.

 cm 21x15

 pz. 1




## S.300

### FRATTAZZO SPUGNA

Frattazzo in spugna, spessore 40mm  
Manico light.


 cm 14x29

 pz. 1




## S.297

### RASCHIATORE METALLO



Raschiatore in metallo per intonaco.  
Manico light.

 cm 14x25

 pz. 1




## S.296

### FILTRO PLASTICA



Per PITTURE misura UNIVERSALE

 pz. 1

## S.293

### FILTRO CALZA

Lo strumento ideale per filtrare la pittura già diluita,  
lavabile e riutilizzabile.

 pz. 10



## S.201

SPAZZOLA SPID  
ACCIAIO OTTONATO



Con manico ergonomico

 pz. 24


**SPID** l'originale  
made in Italy



## S.196

SPAZZOLA SLIM  
NYLON

Manico in metallo

 pz. 12



## S.197

SPAZZOLA SLIM  
ACCIAIO ONDULATO

Manico in metallo

 pz. 12





## S.313

### FRATTONE ACCIAIO INOX



Frattoni in acciaio inox con manico in legno.



 cm	20x8	24x10	28x12
 pz.	12	12	12

## S.314

### FRATTONE ACCIAIO INOX ANGOLI TONDI



Frattoni in acciaio inox con angoli arrotondati e manico in legno.



 cm	20x8	24x10	28x12
 pz.	12	12	12

## S.316

### FRATTONE ACCIAIO INOX DENTATO



Frattoni in acciaio inox dentato con manico in legno.

 cm	28x12
 pz.	12

## S.305


CAZZUOLA  
PUNTA QUADRA 18 CM

 pz. 12



## S.295

CAZZUOLA  
PUNTA TONDA 18 cm

 pz. 12



## S.301


CAZZUOLINO  
PUNTA TONDA 14 cm

 pz. 12



## S.302


CAZZUOLINO  
PUNTA FOGLIA d'OLIVO 14 cm

 pz. 12



## S.102


SPATOLA FERRO  
MANICO IN LEGNO

↔ mm	20	30	40	50	60	70	80	90	100	120
 pz.	12	12	12	12	12	12	12	12	12	12



## S.103


SPATOLA ACCIAIO INOX  
ANGOLI TONDI MANICO GOMMA

↔ mm	40	60	80	100	120	140
 pz.	12	12	12	12	12	12



## S.105


SPATOLA ACCIAIO INOX  
ANGOLI VIVI MANICO GOMMA

↔ mm	40	60	80	100	120	150
 pz.	12	12	12	12	12	12



## S.106


SPATOLA ACCIAIO INOX  
MANICO PLASTICA

↔ mm	40	60	80	100	120	140
 pz.	12	12	12	12	12	12



## S.114


SET 4 LAME GIAPPONESI  
20/30/50/80

 pz. 10



## S.115


SET 4 LAME GIAPPONESI  
INOX 20/30/50/80

 pz. 10



## S.112

SET 4 LAME GIAPPONESI  
PLASTICA 20/30/50/80

 pz. 10




## S.113

LAMA ACCIAIO BLUE

←→ cm 2 3 4 5 6 7 8 9 10 11 12 13 14 15 16


 pz. 12 12 12 12 12 12 12 12 12 12 12 12 12 12 12



**S. 411**

SPATOLA DENTATA  
PER COLLA B2


 cm 18

 pz. 1

**S. 107**

RASCHIETTO  
LAMA RINFORZATA  
MANICO FILETTATO PER ASTA


 mm 100

 pz. 12

**S. 109**

RASCHIETTO  
LAMA RINFORZATA CURVA  
MANICO FILETTATO PER ASTA

 mm 100

 pz. 12

**S. 104**

RASCHIETTO  
LAMA RIGIDA  
MANICO IN LEGNO

 mm 70 100

 pz. 12 12



## S.299

RASCHIETTO  
LAMA RIPORTATA

↔ mm	10	15	20
📦 pz.	6	6	6



## S.303

RASCHIETTO

📦 pz.	6
-------	---



## S.306

RASCHIETTO VETRI

📦 pz.	10
-------	----



## S.304

LAME RICAMBIO  
RASCHIETTO


📦 pz.	10
-------	----



## S.117V

LAME RICAMBIO  
RASCHIETTO VETRI

📦 pz.	10
-------	----



## S. 116M

### CUTTER lama 9 mm

Guida e impugnatura in metallo


 pz. 24



## S. 116P

### CUTTER lama 9 mm

Guida in metallo e impugnatura in plastica


 pz. 24



## S. 116A

### CUTTER lama 18 mm

Guida e impugnatura in metallo


 pz. 24



## S. 116KGS

### CUTTER lama 18 mm

Guida in metallo e impugnatura antiscivolo


 pz. 24



## S. 116GR

### CUTTER lama 18 mm

Guida in metallo e impugnatura in plastica

 pz. 24



## S.116G

### CUTTER

lama 18 mm

Guida in plastica

 pz. 24




## S.116KTS

### CUTTER

lama 25 mm


Guida in metallo  
e impugnatura antiscivolo

 pz. 20



## S.120


LAME RICAMBIO 9 mm

 pz. 10



## S.117


LAME RICAMBIO 18 mm

 pz. 10



## S.118


LAME RICAMBIO 25 mm

 pz. 6



## S.701


### PISTOLA PER SILICONE

 pz. 12



## S.772

### SPATOLA MISCELATORE 27 cm

 pz. 12




## S.763

### APRIBARATTOLO

↔ cm 28 35

 pz. 20 20



## S.700

### MISCELATORE ZINCATO


∅ mm 60 80 100

 pz. 1 1 1



## S.705

### TRACCIALINEE CON POLVERE

 pz. 6



# Decorativi





**S.18**  
**SPALTER Spessore 20 mm**

Setole bionde miscelate, impugnatura in legno, ghiera in metallo, mastice epossidico.

	2"½/95	4"/95
	12	12



**S.19**  
**SPALTER KREX Spessore 20 mm**

Fibre krex miscelate, impugnatura in legno, ghiera in metallo, mastice epossidico.

	2"½/75	4"/75	2"½/95	4"/95
	12	12	12	12



**S.20**  
**SPALTER CLASSIC**

Setole bionde miscelate, impugnatura in legno, ghiera in metallo, mastice epossidico.

	70x9	100x9	120x9	150x9
	12	12	12	12




**S.20K**  
**SPALTER KREX**


Fibre krex miscelate, impugnatura in legno, ghiera in metallo, mastice epossidico.

	70x9	100x9	120x9	150x9
	12	12	12	12




**S. 401C**  
GUANTO  
CORDONATO

 pz. 1





**S. 401**  
GUANTO  
POLIESTERE

 pz. 1




**S. 420**  
GUANTO  
RASATO

 pz. 1




**S. 400**  
GUANTO  
SPUGNA/POLIESTERE

 pz. 1




**S. 402**  
GUANTO  
SPUGNA

 pz. 1




**S. 216**  
SPUGNA  
SINTETICA TONDA

 pz. 1



**S. 217**  
SPUGNA  
SINTETICA  
tipo mare


 pz. 1




**S. 405**  
SPUGNA MARE  
naturale del mediterraneo

↔ 12 14 16 18


 1 1 1 1

**S.395**SPUGNA in CELLULOSA  
mezzaluna
 pz. 1
**S.396**


DOPPIA SPATOLA FLESSIBILE

 pz. 1
**S.413**


FRATTONE FLESSIBILE



 pz. 1
**S.414**

FRATTONE FLESSIBILE

 pz. 1
**S.390**


TAMPONE "ESTASIA"


 12x12 15x15




 1 1
**S.192**SPAZZOLA TAMPICO  
2x22 EFFETTO FINTO TESSUTO
 pz. 1
**S.248**



PLAFONIERA PER VELATURE


Setole bionde, impugnatura in legno, mastice epossidico.

 3x10/75 6,5x16/90

 12 12


**S.398****RULLO PELLE  
ARRICCIATA** pz. 1**S.399****RULLO PELLE  
RITORTA** pz. 1**S.407****RULLO PELLE** pz. 1**S.404****RULLO 9 PELLI** pz. 1**S.409****POMOLO con PELLI**

	
mm	pz.
47	1


**S.408****PANNO IN PELLE** pz. 1**set 3 pezzi**

**S.394**


ROSOTTO in PELLE

	pz.	1
---	-----	---

**S.397**RULLO IN SPUGNA  
GRANA GROSSA

	pz.	1
---	-----	---


**S.424**RULLO IN SPUGNA  
IRREGOLARE

	pz.	1
---	-----	---

**S.403**


TAMPONE con PELLI

	cm	15x15	20x20
---	----	-------	-------

	pz.	1	1
---	-----	---	---

**S.319**TAMPONE in GOMMA  
FINTO LEGNO

	cm	10	15
---	----	----	----

	pz.	1	1
---	-----	---	---




**S.10**

SPAZZOLA  
6x30 cm

 pz. 2


**S.14**

SPAZZOLA  
2x30 cm

 pz. 6


**S.22**


SPAZZOLA  
per polvere 2x15 cm

 pz. 12

**S.453**


PREMIGIUNTA IN GOMMA  
COMPLETO DI MANICO

 cm 5 18 24

 pz. 1 1 1


**S.406**

SPATOLA IN PLASTICA

 pz. 1

**S.410**

SPATOLA IN PLASTICA

 pz. 1



# Mascheratura e protezione



# NUOVA CONFEZIONE



**Blisterati  
singolarmente**

## S.202



### NASTRO in CARTA PROFESSIONALE

ADESIVO IN GOMMA NATURALE A BASE SOLVENTE


spessore: 120 my

settore edilizio

fai da te

resistente 60°C per 30 minuti

superfici difficili

H	mm	9	18	24	30	36	48
↔	m	50	50	50	50	50	50
	pz.	96	96	72	60	48	36

## S.222 WASHI ORO



### NASTRO CARTA di RISO ORIGINALE GIAPPONESE PROFESSIONALE

Nastro per mascheratura per interno ed esterno, preciso su linee e bordi. Adatto a diverse superfici come PVC, legno, alluminio e lamiera zincata. Compatibile con pitture ad acqua e solvente.

MEDIO-ALTO POTERE ADESIVO


spessore: 95 my

uso interno ed esterno

resistente 3 mesi raggi UV

superfici difficili

muro / PVC / legno / alluminio / lamiere zincate

H	mm	18	24	30	36	48
↔	m	50	50	50	50	50
	pz.	48	36	30	24	18

## S.221 WASHI VIOLA



### NASTRO CARTA di RISO ORIGINALE GIAPPONESE PROFESSIONALE

Nastro a basso potere adesivo per interni, ideale su decorativi, spatolati e gessi. Compatibile con pitture ad acqua e solvente.

#### BASSO POTERE ADESIVO

spessore: 95 my

uso interno

resistente 3 mesi raggi UV

superfici lisce

decorativi / spatolati / gesso / restauro

H	mm	24	30	36	48
↔	m	50	50	50	50
	pz.	36	30	24	18

## S.233 WASHI ROSA



### NASTRO CARTA di RISO ORIGINALE GIAPPONESE PROFESSIONALE

Nastro "super delicato" per mascheratura da interno. Adatto ad applicazioni delicate come carta da parati, ritocchi e restauri. Molto preciso su linee e bordi. Non lascia colla alla rimozione ed è compatibile con pitture ad acqua e solvente.

#### "SUPER DELICATO"

spessore: 87 my

uso interno

resistente 10 giorni raggi UV

superfici lisce

carta da parati / decorativi / spatolati / gesso / restauro / ritocco

H	mm	18	24	30	36	48
↔	m	50	50	50	50	50
	pz.	48	36	30	24	18

## S.229



### NASTRO TELATO FORTE E FLESSIBILE RINFORZATO CON GARZA IN TESSUTO PROFESSIONALE

NASTRO EXTRA FORTE ad alto spessore con GRANDE POTERE ADESIVO

spessore: 0,230 mm

uso interno ed esterno


resistente 3 settimane raggi UV

si strappa a mano

adattabile a diversi materiali

ACRILSILOSSANICI - SILOSSANICI - SILICATI - PIETRE

superfici ruvide in genere / lavori di intonacatura / idrorepellente / elevata flessibilità

H	mm	44
↔	m	50
	pz.	12

## S.231LB



### NASTRO TELATO MULTIUSO "Light Blue" RINFORZATO CON GARZA IN TESSUTO PROFESSIONALE

NASTRO EXTRA FORTE ad alto spessore


con GRANDE POTERE ADESIVO

spessore: 300 my

uso esterno

resistente 3 mesi raggi UV

superfici molto ruvide / lavori di intonacatura

H	mm	24	48
↔	m	25	25
	pz.	30	15







## S.702T

NASTRO da IMBALLO  
trasparente o avana





## S.702A

Colore			
	m	66	66
	pz.	36	36

## S.214


CARTA PAPERELLA gr 50/m<sup>2</sup>

H	cm	15	30	45	85
	m	50	50	50	50
	pz.	50	25	25	6





## S.214D

DISPENSER per paperella

 pz. 1

## S.214DL


LAME per dispenser

	cm	15	30	45
	pz.	1	1	1



## S.206


BOBINE CARTA  
con nastro adesivo

H	cm	10	18	30
↔	m	20	20	20
	pz.	75	50	25



## S.207


BOBINE HD-PE  
con nastro adesivo

H	cm	55	110	140	180	210	240	270	300
↔	m	33	33	33	20	20	16	16	16
	pz.	40	20	20	20	20	20	20	20



## S.208

DISPENSER in PLASTICA per bobine

↔	cm	10	20
	pz.	1	1



## S.209

FELTRO ASSORBENTE  
antiscivolo









←→ m 1x10 1x25 1x50



## S.205

TELI COPRITUTTO



										
←→ m	4x4	4x4	4x4	4x4	4x4	4x25	4x25	m	2x20	4x10
gr.	110	200	300	740	1400	670	1100	my	80	80
 pz.	100	90	60	25	12	20	20	pz.	6	6

# Articoli Abrasivi



## S.706

### ROTOLI E-28



Carta abrasiva al corindone, legante resinafenolica, cosparsione semi-aperta, supporto carta peso E.

Grana	40	60	80	100	120
↔ m	50	50	50	50	50
	1	1	1	1	1
Grana	150	180	220	240	
↔ m	50	50	50	50	
	1	1	1	1	

## S.707

### ROTOLI CRD



Carta abrasiva al corindone, cosparsione aperta, legante doppia colla, supporto carta peso B-D.

Grana	40	60	80	100	120
↔ m	50	50	50	100	100
	1	1	1	1	1
Grana	150	180	220	240	
↔ m	100	100	100	100	
	1	1	1	1	

## S.706/5

### MINI ROLLS E-28 da 5 metri



## S.707/5

### MINI ROLLS CRD da 5 metri




grana	40	60	80	100	120	150	180	220
↔ m	5	5	5	5	5	5	5	5
	24	24	24	24	24	24	24	24

**S.715**

TAMPONE PORTA CARTA ABRASIVA  
con snodo per asta




 pz. 1

**S.716**

TAMPONE in GOMMA  
porta carta abrasiva





 pz. 1

**S.709**

SPUGNA ABRASIVA

Grana fine-media-grossa

 pz. 50

**S.710**

SPUGNA ABRASIVA MORBIDA





Grana fine-media-grossa

 pz. 24






# Articoli per la Pulizia

**S.215**SPUGNA SINTETICA  
con lato ABRASIVO
 pz. 25
**S.212**SPUGNA SINTETICA  
FARFALLA
 pz. 25
**S.211**SPUGNA SINTETICA  
QUADRA
 pz. 25
**S.194**SPAZZOLA in FIBRA SINTETICA  
con cinghia Assicella in legno
 pz. 12
**S.195**SPAZZOLA in FIBRA SINTETICA ovale  
Assicella in legno
 pz. 12

**S.204****PLAFONE TAMPICO  
6x16**


Assicella in legno

---


 pz. 12
**S.226****PLAFONE SINTETICO  
6x16**

Assicella plastica


---

 pz. 12
**S.6****MANICO in FERRO per scopa**


---


 m 1,3

---

 pz. 10
**S.620****SCOPA INDUSTRIALE**


Assicella in legno 27,5 cm, PVC piumato, attacco filettato

---

 pz. 12
**S.625****SCOPA BASSA**

Assicella polipropilene, fibra poliestere, attacco manico filetto Italia

---

 pz. 12



## S.628

### SCOPA ALTA

Assicella polipropilene, PVC, attacco manico filetto Italia


 pz. 12



## S.622

### SCOPA BASSA COLORATA

Assicella polipropilene, fibra poliestere, attacco manico filetto Italia


 pz. 12



## S.617

### SCOPA ALTA COLORATA

Assicella polipropilene, PVC, attacco manico filetto Italia


 pz. 12



## S.624

### SCOPA ALTA RIGIDA


Assicella polipropilene, fibra poliestere, attacco manico filetto Italia

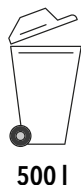
 pz. 12

## SP485

### SACCO MAXI GRANDI DIMENSIONI

Misura: **170x200**  
Colore: **Trasparente**  
Spessore: **35 my**

 5 sacchi/rotolo - 12 rotoli/cartone



500 l





## SP 328

SACCO RIFIUTI  
LEGA e CHIUDI

Misura: **80x110**  
Colore: **Nero**  
Spessore: **80 my**



125 l



8 sacchi/rotolo - 16 rotoli/cartone



## SP 338

SACCO RIFIUTI  
LEGA e CHIUDI

Misura: **90x120**  
Colore: **Nero**  
Spessore: **80 my**



140 l



6 sacchi/rotolo - 12 rotoli/cartone



## SP 468

SACCO RIFIUTI  
TIRA e CHIUDI

Misura: **95x120**  
Colore: **Nero**  
Spessore: **80 my**



150 l



6 sacchi/rotolo - 12 rotoli/cartone



## SP 491RIG

SACCO RIGENERATO per RIFIUTI  
PER CALCINACCI

Misura: **50x80**  
Colore: **Bronzo**  
Spessore: **110 my**



50 l



10 sacchi/rotolo - 20 rotoli/cartone

## SP 490BL

SACCO RIFIUTI  
PER CALCINACCI

Misura: **50x70**  
Colore: **Blu**  
Spessore: **110 my**



45 l



15 sacchi/rotolo - 16 rotoli/cartone



# Antinfortunistica





## COD. 353073

### 13ECO-NBRGRIGIO

**GUANTO IN FILO  
CONTINUO  
100% POLIESTERE/NITRILE**

Palmo ricoperto in nitrile  
Polso elasticizzato  
Modello economico  
Colore: BIANCO/GRIGIO  
**Taglie: 8 - 9 - 10**



12



## COD. 337064

### 13ECO-PU

**GUANTO IN FILO CONTINUO  
100% POLIESTERE/  
POLIURETANO**

Palmo ricoperto in poliuretano  
Polso elasticizzato e dorso aerato  
Modello economico  
Colore: BIANCO  
**Taglie: 8 - 9 - 10**



12



## COD. 487007-PLP

**TUTA INTERA CON  
CAPPuccio  
IN POLIPROPILENE**

Cappuccio fisso con elastico, elastico stringicaviglia e stringipolso, chiusura con cerniera, peso: 40 g/m<sup>2</sup>  
Colore: BIANCO  
**Taglie: M - L - XL - XXL**



1


ATO PROFESSIONI  
UNICO SPECIALIZZATO PER OGNI SUPERFICIE

# Il tuo



SMALTI E IMPRE



- 
- ✓ AUMENTA LA VISIBILITÀ
  - ✓ DAI COLORE AL TUO PUNTO VENDITA
  - ✓ ORGANIZZA IL MATERIALE SECONDO L'ESIGENZA DEL TUO CLIENTE

# MAXI 300



## ARTIGIANATO PROFESSIONALE CHE ANI

MARTE

Discovery

TRADIZIONALE E AFFIDABILE

UNICO SPECIALIZZATO PER OGNI SUPERFICIE E VERNICE



IDROPITTURE



IDROPITTURE

SMALTI E IMPREGNANTI



SMALTI E IMPREGNANTI



SMALTI E IMPREGNANTI





Expo BF 



**MA IL COLORE**  
ROLL AND GO  
fiorellini

RULLI - RULLINI - ACCESSORI

**SUPERFICI LISCE, MEDIO RUVIDE e IRREGOLARI**  
PITTURE - LAVABILI - SENSIBILI AL CALORE  
sgrassanti - grasse - sgrassanti - sgrassanti

**SUPERFICI RUVIDE e GREZZE**  
PITTURE - LAVABILI - SENSIBILI AL CALORE  
sgrassanti - grasse - sgrassanti - sgrassanti

**SUPERFICI LISCE**  
PITTURE - LAVABILI - SENSIBILI AL CALORE  
sgrassanti - grasse - sgrassanti

**SUPERFICI LISCE e MEDIO RUVIDE**  
PITTURE - LAVABILI - SENSIBILI AL CALORE  
sgrassanti - grasse - sgrassanti



**BIGFOOT**  
IL RULLO CHE FA LE COSE IN GRANDE

**NATO PER LASCIARE IL SEGNO**

**UN SISTEMA UNICO PER GRANDI RISULTATI**

# MAXI 260 Ⓣ



www.fiorellini.it

www

# EXPO 100

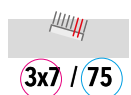




# Legenda

## Indicazioni per una corretta lettura.

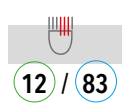
 Informazioni sulle dimensioni del prodotto

 **3x7** dimensione tavoletta/ghiera del pennello (in cm dove non specificato)

**3x7 / 75**

**75** lunghezza delle setole (mm)\*

 Informazioni sulle dimensioni del prodotto

 **12** identificativo del prodotto, non corrisponde alla dimensione reale del diametro del pennello

**12 / 83**

**83** lunghezza delle setole (mm)\*

\* riferita alla misura reale delle fibre utilizzate


 Informazioni sulle dimensioni del prodotto (cm)

 Lunghezza del prodotto (cm)

**Mis.** Informazioni sulle dimensioni del prodotto

 Diametro del rullo (mm)

 Altezza pelo del rullo (mm)

 Numero di pezzi per imballo

## Informazioni sulla qualità dei pennelli e dei rulli

 3 stelle: QUALITÀ ALTA  
**PROFESSIONALE**

 2 stelle: QUALITÀ MEDIA  
**MEDIUM PRO**

 1 stella: QUALITÀ BASE  
**BASIC**  
*prodotto per il "Fai da te"*

## Specifiche tessuti rulli



### NYLON

Altissima resistenza all'abrasione.



### PAINTBLOCK

Rapporto ottimale Assorbimento/Finitura.



### MICROFIBRA

Finitura EXTRA FINE su supporti murali.



### MICROFELT

Rapporto ottimale Assorbimento/Finitura.



### VELOUR

Finitura EXTRA FINE su supporti non murali.



### POLYCOMPACT

Rapporto ottimale Assorbimento/Finitura con pitture dense.



## Fiorellini Sergio & C. S.n.c.

Via Ca' de Bruni, 61  
26041 Casalmaggiore CR  
T. 0375.208991

### Social

 @PennelliFiorellini

 @pennellifiorellini

### Online

[www.fiorellini.it](http://www.fiorellini.it)  
[info@fiorellini.it](mailto:info@fiorellini.it)